



Usr: supervisor
Rep: rptEstadoPresupuestoEgresos_FF

INSTITUTO TECNOLÓGICO SUPERIOR DE TEPEXI DE RODRÍGUEZ
ESTADO DE PUEBLA
Estado del Ejercicio del Presupuesto de Egresos por Fuente de Financiamiento Al 30/nov./2023

Fecha y | 13/feb./2024
hora de Impresión | 12:54 p. m.

Objeto del Gasto	Unidad Administrativa	Aprobado	Ampliaciones / (Reducciones)	Presupuesto Vigente	Comprometido	Presupuesto Disponible para Comprometer	Devengado	Comprometido o No Devengado	Presupuesto Sin Devengar	Ejercido	Pagado	Cuentas por Pagar Deuda
2	INGRESOS MAESTRIA											
2000	MATERIALES Y SUMINISTROS	\$0.00	\$155,679.92	\$155,679.92	\$0.00	\$155,679.92	\$0.00	\$0.00	\$155,679.92	\$0.00	\$0.00	\$0.00
2100	MATERIALES DE ADMINISTRACIÓN, EMISIÓN DE DOC	\$0.00	\$22,539.89	\$22,539.89	\$0.00	\$22,539.89	\$0.00	\$0.00	\$22,539.89	\$0.00	\$0.00	\$0.00
2110	Materiales, útiles y equipos menores de oficina	\$0.00	\$540.03	\$540.03	\$0.00	\$540.03	\$0.00	\$0.00	\$540.03	\$0.00	\$0.00	\$0.00
2111	Materiales, útiles y equipos menores de oficina	\$0.00	\$540.03	\$540.03	\$0.00	\$540.03	\$0.00	\$0.00	\$540.03	\$0.00	\$0.00	\$0.00
2120	Materiales y útiles de impresión y reproducción	\$0.00	\$21,999.86	\$21,999.86	\$0.00	\$21,999.86	\$0.00	\$0.00	\$21,999.86	\$0.00	\$0.00	\$0.00
2121	Materiales y útiles de impresión y reproducción	\$0.00	\$21,999.86	\$21,999.86	\$0.00	\$21,999.86	\$0.00	\$0.00	\$21,999.86	\$0.00	\$0.00	\$0.00
2900	HERRAMIENTAS, REFACCIONES Y ACCESORIOS MEN	\$0.00	\$133,140.03	\$133,140.03	\$0.00	\$133,140.03	\$0.00	\$0.00	\$133,140.03	\$0.00	\$0.00	\$0.00
2940	Refacciones y accesorios menores de equipo de cómputo	\$0.00	\$133,140.03	\$133,140.03	\$0.00	\$133,140.03	\$0.00	\$0.00	\$133,140.03	\$0.00	\$0.00	\$0.00
2941	Refacciones y accesorios menores para equipo de cómputo	\$0.00	\$133,140.03	\$133,140.03	\$0.00	\$133,140.03	\$0.00	\$0.00	\$133,140.03	\$0.00	\$0.00	\$0.00
3000	SERVICIOS GENERALES	\$111,521.00	\$1.09	\$111,522.09	\$32,027.12	\$79,494.97	\$32,027.12	\$0.00	\$79,494.97	\$32,027.12	\$32,027.12	\$0.00
3100	SERVICIOS BÁSICOS	\$11,021.00	\$0.00	\$11,021.00	\$11,021.00	\$0.00	\$11,021.00	\$0.00	\$0.00	\$11,021.00	\$11,021.00	\$0.00
3110	Energía eléctrica	\$11,021.00	\$0.00	\$11,021.00	\$11,021.00	\$0.00	\$11,021.00	\$0.00	\$0.00	\$11,021.00	\$11,021.00	\$0.00
3111	Servicio de energía eléctrica	\$11,021.00	\$0.00	\$11,021.00	\$11,021.00	\$0.00	\$11,021.00	\$0.00	\$0.00	\$11,021.00	\$11,021.00	\$0.00
3300	SERVICIOS PROFESIONALES, CIENTÍFICOS, TÉCNICO	\$100,000.00	\$0.00	\$100,000.00	\$21,000.00	\$79,000.00	\$21,000.00	\$0.00	\$79,000.00	\$21,000.00	\$21,000.00	\$0.00
3350	Servicios de investigación científica y desarrollo	\$100,000.00	\$0.00	\$100,000.00	\$21,000.00	\$79,000.00	\$21,000.00	\$0.00	\$79,000.00	\$21,000.00	\$21,000.00	\$0.00
3351	Servicios de investigación científica y desarrollo	\$100,000.00	\$0.00	\$100,000.00	\$21,000.00	\$79,000.00	\$21,000.00	\$0.00	\$79,000.00	\$21,000.00	\$21,000.00	\$0.00
3400	SERVICIOS FINANCIEROS, BANCARIOS Y COMERCIALES	\$500.00	\$1.09	\$501.09	\$6.12	\$494.97	\$6.12	\$0.00	\$494.97	\$6.12	\$6.12	\$0.00
3410	Servicios financieros y bancarios	\$500.00	\$1.09	\$501.09	\$6.12	\$494.97	\$6.12	\$0.00	\$494.97	\$6.12	\$6.12	\$0.00
3411	Servicios financieros y bancarios	\$500.00	\$1.09	\$501.09	\$6.12	\$494.97	\$6.12	\$0.00	\$494.97	\$6.12	\$6.12	\$0.00
5000	BIENES MUEBLES, INMUEBLES E INTANGIBLES	\$21,957.00	\$64,098.80	\$86,055.80	\$86,055.80	\$0.00	\$86,055.80	\$0.00	\$0.00	\$86,055.80	\$86,055.80	\$0.00
5100	MOBILIARIO Y EQUIPO DE ADMINISTRACIÓN	\$21,957.00	\$35,366.08	\$57,323.08	\$57,323.08	\$0.00	\$57,323.08	\$0.00	\$0.00	\$57,323.08	\$57,323.08	\$0.00
5150	Equipo de cómputo y de tecnologías de la información	\$21,957.00	\$35,366.08	\$57,323.08	\$57,323.08	\$0.00	\$57,323.08	\$0.00	\$0.00	\$57,323.08	\$57,323.08	\$0.00
5151	Equipo de cómputo y de tecnología de la información	\$21,957.00	\$35,366.08	\$57,323.08	\$57,323.08	\$0.00	\$57,323.08	\$0.00	\$0.00	\$57,323.08	\$57,323.08	\$0.00
5200	MOBILIARIO Y EQUIPO EDUCACIONAL Y RECREATIVO	\$0.00	\$23,232.72	\$23,232.72	\$23,232.72	\$0.00	\$23,232.72	\$0.00	\$0.00	\$23,232.72	\$23,232.72	\$0.00
5230	Cámaras fotográficas y de video	\$0.00	\$23,232.72	\$23,232.72	\$23,232.72	\$0.00	\$23,232.72	\$0.00	\$0.00	\$23,232.72	\$23,232.72	\$0.00
5231	Cámaras fotográficas y de video	\$0.00	\$23,232.72	\$23,232.72	\$23,232.72	\$0.00	\$23,232.72	\$0.00	\$0.00	\$23,232.72	\$23,232.72	\$0.00
5600	MAQUINARIA, OTROS EQUIPOS Y HERRAMIENTAS	\$0.00	\$5,500.00	\$5,500.00	\$5,500.00	\$0.00	\$5,500.00	\$0.00	\$0.00	\$5,500.00	\$5,500.00	\$0.00
5660	Equipos de generación eléctrica, aparatos y accesorios eléctricos	\$0.00	\$5,500.00	\$5,500.00	\$5,500.00	\$0.00	\$5,500.00	\$0.00	\$0.00	\$5,500.00	\$5,500.00	\$0.00
5661	Equipo de generación eléctrica, aparatos y accesorios eléctricos	\$0.00	\$5,500.00	\$5,500.00	\$5,500.00	\$0.00	\$5,500.00	\$0.00	\$0.00	\$5,500.00	\$5,500.00	\$0.00



INSTITUTO TECNOLÓGICO SUPERIOR DE TEPEJI DE RODRÍGUEZ
ESTADO DE PUEBLA
 Estado del Ejercicio del Presupuesto de Egresos por Fuente de Financiamiento Al 30/nov./2023

Usu: supervisor
 Rep: rptEstadoPresupuestoEgresos_FF

Fecha y hora de Impresión | 13/feb./2024
 12:54 p. m.

Objeto del Gasto	Unidad Administrativa	Aprobado	Ampliaciones / (Reducciones)	Presupuesto Vigente	Comprometido	Presupuesto Disponible para Comprometer	Devengado	Comprometido o No Devengado	Presupuesto Sin Devengar	Ejercido	Pagado	Cuentas por Pagar Deuda
INGRESOS MAESTRIA		\$133,478.00	\$219,779.81	\$353,257.81	\$118,082.92	\$238,174.89	\$118,082.92	\$0.00	\$238,174.89	\$118,082.92	\$118,082.92	\$0.00
5 RECURSOS FEDERALES												
1000	SERVICIOS PERSONALES	\$10,971,292.36	\$2,213,619.65	\$13,184,912.01	\$8,374,723.00	\$4,810,189.01	\$8,374,723.00	\$0.00	\$4,810,189.01	\$8,374,723.00	\$8,374,723.00	\$0.00
1100	REMUNERACIONES AL PERSONAL DE CARÁCTER PE	\$5,747,766.01	\$1,041,908.52	\$6,789,674.53	\$5,374,131.28	\$1,415,543.25	\$5,374,131.28	\$0.00	\$1,415,543.25	\$5,374,131.28	\$5,374,131.28	\$0.00
1130	Sueldos base al personal permanente	\$5,747,766.01	\$1,041,908.52	\$6,789,674.53	\$5,374,131.28	\$1,415,543.25	\$5,374,131.28	\$0.00	\$1,415,543.25	\$5,374,131.28	\$5,374,131.28	\$0.00
1132	Sueldo base al personal de confianza	\$5,747,766.01	\$1,041,908.52	\$6,789,674.53	\$5,374,131.28	\$1,415,543.25	\$5,374,131.28	\$0.00	\$1,415,543.25	\$5,374,131.28	\$5,374,131.28	\$0.00
1300	REMUNERACIONES ADICIONALES Y ESPECIALES	\$2,607,438.13	\$747,952.64	\$3,355,390.77	\$546,524.04	\$2,808,866.73	\$546,524.04	\$0.00	\$2,808,866.73	\$546,524.04	\$546,524.04	\$0.00
1310	Primas por años de servicios efectivos prestados	\$1,147,518.00	-\$1,122,003.75	\$25,514.25	\$18,381.16	\$7,133.09	\$18,381.16	\$0.00	\$7,133.09	\$18,381.16	\$18,381.16	\$0.00
1311	Prima quinquenal por años de servicios efectivos prestad	\$1,147,518.00	-\$1,122,003.75	\$25,514.25	\$18,381.16	\$7,133.09	\$18,381.16	\$0.00	\$7,133.09	\$18,381.16	\$18,381.16	\$0.00
1320	Primas de vacaciones, dominical y gratificación de fin de	\$1,459,920.13	\$1,869,956.39	\$3,329,876.52	\$528,142.88	\$2,801,733.64	\$528,142.88	\$0.00	\$2,801,733.64	\$528,142.88	\$528,142.88	\$0.00
1321	Primas de vacaciones y dominical	\$547,470.05	\$1,016,177.60	\$1,563,647.65	\$519,529.65	\$1,044,118.00	\$519,529.65	\$0.00	\$1,044,118.00	\$519,529.65	\$519,529.65	\$0.00
1322	Aguinaldo o gratificación de fin de año	\$912,450.08	\$853,778.79	\$1,766,228.87	\$8,613.23	\$1,757,615.64	\$8,613.23	\$0.00	\$1,757,615.64	\$8,613.23	\$8,613.23	\$0.00
1400	SEGURIDAD SOCIAL	\$2,299,374.22	-\$185,876.91	\$2,113,497.31	\$1,717,410.24	\$396,087.07	\$1,717,410.24	\$0.00	\$396,087.07	\$1,717,410.24	\$1,717,410.24	\$0.00
1410	Aportaciones de seguridad social	\$2,135,133.20	-\$185,401.60	\$1,949,731.60	\$1,581,955.40	\$367,776.20	\$1,581,955.40	\$0.00	\$367,776.20	\$1,581,955.40	\$1,581,955.40	\$0.00
1411	Aportaciones al Instituto de Seguridad y Servicios Sociale	\$2,135,133.20	-\$185,401.60	\$1,949,731.60	\$1,581,955.40	\$367,776.20	\$1,581,955.40	\$0.00	\$367,776.20	\$1,581,955.40	\$1,581,955.40	\$0.00
1430	Aportaciones al sistema para el retiro	\$164,241.02	-\$475.31	\$163,765.71	\$135,454.84	\$28,310.87	\$135,454.84	\$0.00	\$28,310.87	\$135,454.84	\$135,454.84	\$0.00
1431	Aportaciones al sistema de ahorro para el retiro	\$164,241.02	-\$475.31	\$163,765.71	\$135,454.84	\$28,310.87	\$135,454.84	\$0.00	\$28,310.87	\$135,454.84	\$135,454.84	\$0.00
1500	OTRAS PRESTACIONES SOCIALES Y ECONÓMICAS	\$264,062.00	\$378,454.76	\$642,516.76	\$505,477.16	\$137,039.60	\$505,477.16	\$0.00	\$137,039.60	\$505,477.16	\$505,477.16	\$0.00
1520	Indemnizaciones	\$160,000.00	-\$160,000.00	\$0.00	\$0.00	\$0.00	\$0.00	\$0.00	\$0.00	\$0.00	\$0.00	\$0.00
1521	Indemnizaciones por separación	\$160,000.00	-\$160,000.00	\$0.00	\$0.00	\$0.00	\$0.00	\$0.00	\$0.00	\$0.00	\$0.00	\$0.00
1590	Otras prestaciones sociales y económicas	\$104,062.00	\$538,454.76	\$642,516.76	\$505,477.16	\$137,039.60	\$505,477.16	\$0.00	\$137,039.60	\$505,477.16	\$505,477.16	\$0.00
1591	Otras prestaciones sociales	\$0.00	\$270,945.56	\$270,945.56	\$133,905.96	\$137,039.60	\$133,905.96	\$0.00	\$137,039.60	\$133,905.96	\$133,905.96	\$0.00
1593	Otras prestaciones	\$104,062.00	\$267,509.20	\$371,571.20	\$371,571.20	\$0.00	\$371,571.20	\$0.00	\$0.00	\$371,571.20	\$371,571.20	\$0.00
1700	PAGO DE ESTÍMULOS A SERVIDORES PÚBLICOS	\$52,652.00	\$231,180.64	\$283,832.64	\$231,180.28	\$52,652.36	\$231,180.28	\$0.00	\$52,652.36	\$231,180.28	\$231,180.28	\$0.00
1710	Estímulos	\$52,652.00	\$231,180.64	\$283,832.64	\$231,180.28	\$52,652.36	\$231,180.28	\$0.00	\$52,652.36	\$231,180.28	\$231,180.28	\$0.00
1712	Estímulos al personal operativo	\$52,652.00	\$231,180.64	\$283,832.64	\$231,180.28	\$52,652.36	\$231,180.28	\$0.00	\$52,652.36	\$231,180.28	\$231,180.28	\$0.00
2000	MATERIALES Y SUMINISTROS	\$1,601,425.00	\$0.00	\$1,601,425.00	\$1,573,946.41	\$27,478.59	\$1,573,946.41	\$0.00	\$27,478.59	\$1,573,946.41	\$1,573,946.41	\$0.00
2100	MATERIALES DE ADMINISTRACIÓN, EMISIÓN DE DOC	\$567,973.26	-\$144,058.64	\$443,914.62	\$443,914.62	\$0.00	\$443,914.62	\$0.00	\$0.00	\$443,914.62	\$443,914.62	\$0.00
2110	Materiales, útiles y equipos menores de oficina	\$152,026.26	\$0.00	\$152,026.26	\$152,026.26	\$0.00	\$152,026.26	\$0.00	\$0.00	\$152,026.26	\$152,026.26	\$0.00
2111	Materiales, útiles y equipos menores de oficina	\$152,026.26	\$0.00	\$152,026.26	\$152,026.26	\$0.00	\$152,026.26	\$0.00	\$0.00	\$152,026.26	\$152,026.26	\$0.00



Usu: supervisor
 Rep: rptEstadoPresupuestoEgresos_FF

INSTITUTO TECNOLÓGICO SUPERIOR DE TEPEXI DE RODRÍGUEZ
ESTADO DE PUEBLA
 Estado del Ejercicio del Presupuesto de Egresos por Fuente de Financiamiento Al 30/nov./2023

Fecha y 13/feb./2024
 hora de Impresión 12:54 p. m.

Objeto del Gasto	Unidad Administrativa	Aprobado	Ampliaciones / (Reducciones)	Presupuesto Vigente	Comprometido	Presupuesto Disponible para Comprometer	Devengado	Comprometid o No Devengado	Presupuesto Sin Devengar	Ejercido	Pagado	Cuentas por Pagar Deuda
2140	Materiales, útiles y equipos menores de tecnologías de la	\$95,947.00	-\$8,592.64	\$87,354.36	\$87,354.36	\$0.00	\$87,354.36	\$0.00	\$0.00	\$87,354.36	\$87,354.36	\$0.00
2141	Materiales, útiles y equipos menores de tecnologías de la	\$95,947.00	-\$8,592.64	\$87,354.36	\$87,354.36	\$0.00	\$87,354.36	\$0.00	\$0.00	\$87,354.36	\$87,354.36	\$0.00
2150	Material Impreso e información digital	\$160,000.00	-\$135,466.00	\$24,534.00	\$24,534.00	\$0.00	\$24,534.00	\$0.00	\$0.00	\$24,534.00	\$24,534.00	\$0.00
2151	Material impreso e información digital	\$160,000.00	-\$135,466.00	\$24,534.00	\$24,534.00	\$0.00	\$24,534.00	\$0.00	\$0.00	\$24,534.00	\$24,534.00	\$0.00
2160	Material de limpieza	\$180,000.00	\$0.00	\$180,000.00	\$180,000.00	\$0.00	\$180,000.00	\$0.00	\$0.00	\$180,000.00	\$180,000.00	\$0.00
2161	Material de limpieza	\$180,000.00	\$0.00	\$180,000.00	\$180,000.00	\$0.00	\$180,000.00	\$0.00	\$0.00	\$180,000.00	\$180,000.00	\$0.00
2200	ALIMENTOS Y UTENSILIOS	\$52,000.00	\$20,618.50	\$72,618.50	\$65,159.48	\$7,459.02	\$65,159.48	\$0.00	\$7,459.02	\$65,159.48	\$65,159.48	\$0.00
2210	Productos alimenticios para personas	\$35,000.00	\$18,662.50	\$53,662.50	\$46,388.00	\$7,274.50	\$46,388.00	\$0.00	\$7,274.50	\$46,388.00	\$46,388.00	\$0.00
2213	Productos alimenticios para el personal en las instalacion	\$35,000.00	\$18,662.50	\$53,662.50	\$46,388.00	\$7,274.50	\$46,388.00	\$0.00	\$7,274.50	\$46,388.00	\$46,388.00	\$0.00
2220	Productos alimenticios para animales	\$12,000.00	\$6,300.00	\$18,300.00	\$17,965.98	\$334.02	\$17,965.98	\$0.00	\$334.02	\$17,965.98	\$17,965.98	\$0.00
2221	Productos alimenticios para animales	\$12,000.00	\$6,300.00	\$18,300.00	\$17,965.98	\$334.02	\$17,965.98	\$0.00	\$334.02	\$17,965.98	\$17,965.98	\$0.00
2230	Utensilios para el servicio de alimentación	\$5,000.00	-\$4,344.00	\$656.00	\$805.50	-\$149.50	\$805.50	\$0.00	-\$149.50	\$805.50	\$805.50	\$0.00
2231	Utensilios para el servicio de alimentación	\$5,000.00	-\$4,344.00	\$656.00	\$805.50	-\$149.50	\$805.50	\$0.00	-\$149.50	\$805.50	\$805.50	\$0.00
2400	MATERIALES Y ARTÍCULOS DE CONSTRUCCIÓN Y DE	\$148,719.06	-\$346.65	\$148,372.41	\$148,372.41	\$0.00	\$148,372.41	\$0.00	\$0.00	\$148,372.41	\$148,372.41	\$0.00
2410	Productos minerales no metálicos	\$50,496.00	-\$306.28	\$50,189.72	\$50,189.72	\$0.00	\$50,189.72	\$0.00	\$0.00	\$50,189.72	\$50,189.72	\$0.00
2411	Productos minerales no metálicos	\$50,496.00	-\$306.28	\$50,189.72	\$50,189.72	\$0.00	\$50,189.72	\$0.00	\$0.00	\$50,189.72	\$50,189.72	\$0.00
2470	Artículos metálicos para la construcción	\$98,223.06	-\$40.37	\$98,182.69	\$98,182.69	\$0.00	\$98,182.69	\$0.00	\$0.00	\$98,182.69	\$98,182.69	\$0.00
2471	Artículos metálicos para la construcción	\$98,223.06	-\$40.37	\$98,182.69	\$98,182.69	\$0.00	\$98,182.69	\$0.00	\$0.00	\$98,182.69	\$98,182.69	\$0.00
2500	PRODUCTOS QUÍMICOS, FARMACÉUTICOS Y DE LABI	\$139,976.00	-\$14,449.54	\$125,526.46	\$125,526.46	\$0.00	\$125,526.46	\$0.00	\$0.00	\$125,526.46	\$125,526.46	\$0.00
2530	Medicinas y productos farmacéuticos	\$94,976.00	-\$21,949.54	\$73,026.46	\$73,026.46	\$0.00	\$73,026.46	\$0.00	\$0.00	\$73,026.46	\$73,026.46	\$0.00
2531	Medicinas y productos farmacéuticos	\$94,976.00	-\$21,949.54	\$73,026.46	\$73,026.46	\$0.00	\$73,026.46	\$0.00	\$0.00	\$73,026.46	\$73,026.46	\$0.00
2560	Fibras sintéticas, hules, plásticos y derivados	\$25,000.00	\$0.00	\$25,000.00	\$25,000.00	\$0.00	\$25,000.00	\$0.00	\$0.00	\$25,000.00	\$25,000.00	\$0.00
2561	Fibras sintéticas, hules, plásticos y derivados	\$25,000.00	\$0.00	\$25,000.00	\$25,000.00	\$0.00	\$25,000.00	\$0.00	\$0.00	\$25,000.00	\$25,000.00	\$0.00
2590	Otros productos químicos	\$20,000.00	\$7,500.00	\$27,500.00	\$27,500.00	\$0.00	\$27,500.00	\$0.00	\$0.00	\$27,500.00	\$27,500.00	\$0.00
2591	Otros productos químicos	\$20,000.00	\$7,500.00	\$27,500.00	\$27,500.00	\$0.00	\$27,500.00	\$0.00	\$0.00	\$27,500.00	\$27,500.00	\$0.00
2600	COMBUSTIBLES, LUBRICANTES Y ADITIVOS	\$417,779.68	\$86,637.98	\$504,417.66	\$484,398.09	\$20,019.57	\$484,398.09	\$0.00	\$20,019.57	\$484,398.09	\$484,398.09	\$0.00
2610	Combustibles, lubricantes y aditivos	\$417,779.68	\$86,637.98	\$504,417.66	\$484,398.09	\$20,019.57	\$484,398.09	\$0.00	\$20,019.57	\$484,398.09	\$484,398.09	\$0.00
2612	Combustibles, lubricantes y aditivos para vehículos destir	\$417,779.68	\$86,637.98	\$504,417.66	\$484,398.09	\$20,019.57	\$484,398.09	\$0.00	\$20,019.57	\$484,398.09	\$484,398.09	\$0.00
2700	VESTUARIO, BLANCOS, PRENDAS DE PROTECCIÓN Y	\$44,977.00	-\$2,895.35	\$42,081.65	\$42,081.65	\$0.00	\$42,081.65	\$0.00	\$0.00	\$42,081.65	\$42,081.65	\$0.00
2710	Vestuario y uniformes	\$10,000.00	-\$1,648.00	\$8,352.00	\$8,352.00	\$0.00	\$8,352.00	\$0.00	\$0.00	\$8,352.00	\$8,352.00	\$0.00
2711	Vestuario y uniformes	\$10,000.00	-\$1,648.00	\$8,352.00	\$8,352.00	\$0.00	\$8,352.00	\$0.00	\$0.00	\$8,352.00	\$8,352.00	\$0.00

INSTITUTO TECNOLÓGICO SUPERIOR DE TEPEXI DE RODRÍGUEZ
ESTADO DE PUEBLA
Estado del Ejercicio del Presupuesto de Egresos por Fuente de Financiamiento AI 30/nov./2023

Fecha y hora de Impresión | 13/feb./2024
12:54 p. m.

Objeto del Gasto	Unidad Administrativa	Aprobado	Ampliaciones / (Reducciones)	Presupuesto Vigente	Comprometido	Presupuesto Disponible para Comprometer	Devengado	Comprometido o No Devengado	Presupuesto Sin Devengar	Ejercido	Pagado	Cuentas por Pagar Deuda
2720	Prendas de seguridad y protección personal	\$25,000.00	-\$318.35	\$24,681.65	\$24,681.65	\$0.00	\$24,681.65	\$0.00	\$0.00	\$24,681.65	\$24,681.65	\$0.00
2721	Prendas de seguridad y protección personal	\$25,000.00	-\$318.35	\$24,681.65	\$24,681.65	\$0.00	\$24,681.65	\$0.00	\$0.00	\$24,681.65	\$24,681.65	\$0.00
2730	Artículos deportivos	\$9,977.00	-\$929.00	\$9,048.00	\$9,048.00	\$0.00	\$9,048.00	\$0.00	\$0.00	\$9,048.00	\$9,048.00	\$0.00
2731	Artículos deportivos	\$9,977.00	-\$929.00	\$9,048.00	\$9,048.00	\$0.00	\$9,048.00	\$0.00	\$0.00	\$9,048.00	\$9,048.00	\$0.00
2900	HERRAMIENTAS, REFACCIONES Y ACCESORIOS MEN	\$210,000.00	\$54,493.70	\$264,493.70	\$264,493.70	\$0.00	\$264,493.70	\$0.00	\$0.00	\$264,493.70	\$264,493.70	\$0.00
2910	Herramientas menores	\$35,000.00	-\$788.78	\$34,211.22	\$34,211.22	\$0.00	\$34,211.22	\$0.00	\$0.00	\$34,211.22	\$34,211.22	\$0.00
2911	Herramientas menores	\$35,000.00	-\$788.78	\$34,211.22	\$34,211.22	\$0.00	\$34,211.22	\$0.00	\$0.00	\$34,211.22	\$34,211.22	\$0.00
2920	Refacciones y accesorios menores de edificios	\$15,000.00	-\$865.63	\$14,134.37	\$14,134.37	\$0.00	\$14,134.37	\$0.00	\$0.00	\$14,134.37	\$14,134.37	\$0.00
2921	Refacciones y accesorios menores de edificios	\$15,000.00	-\$865.63	\$14,134.37	\$14,134.37	\$0.00	\$14,134.37	\$0.00	\$0.00	\$14,134.37	\$14,134.37	\$0.00
2940	Refacciones y accesorios menores de equipo de cómputo	\$25,000.00	\$82,012.95	\$107,012.95	\$107,012.95	\$0.00	\$107,012.95	\$0.00	\$0.00	\$107,012.95	\$107,012.95	\$0.00
2941	Refacciones y accesorios menores para equipo de cómputo	\$25,000.00	\$82,012.95	\$107,012.95	\$107,012.95	\$0.00	\$107,012.95	\$0.00	\$0.00	\$107,012.95	\$107,012.95	\$0.00
2960	Refacciones y accesorios menores de equipo de transporte	\$80,000.00	\$22,744.19	\$102,744.19	\$102,744.19	\$0.00	\$102,744.19	\$0.00	\$0.00	\$102,744.19	\$102,744.19	\$0.00
2961	Refacciones y accesorios menores de equipo de transporte	\$80,000.00	\$22,744.19	\$102,744.19	\$102,744.19	\$0.00	\$102,744.19	\$0.00	\$0.00	\$102,744.19	\$102,744.19	\$0.00
2980	Refacciones y accesorios menores de maquinaria y otros	\$55,000.00	-\$48,609.03	\$6,390.97	\$6,390.97	\$0.00	\$6,390.97	\$0.00	\$0.00	\$6,390.97	\$6,390.97	\$0.00
2981	Refacciones y accesorios menores de maquinaria y otros	\$55,000.00	-\$48,609.03	\$6,390.97	\$6,390.97	\$0.00	\$6,390.97	\$0.00	\$0.00	\$6,390.97	\$6,390.97	\$0.00
3000	SERVICIOS GENERALES	\$2,486,401.64	\$0.20	\$2,486,401.84	\$1,975,287.61	\$511,114.23	\$1,975,287.61	\$0.00	\$511,114.23	\$1,975,287.61	\$1,975,287.61	\$0.00
3100	SERVICIOS BÁSICOS	\$325,395.81	\$9,197.94	\$334,593.75	\$311,790.12	\$22,803.63	\$311,790.12	\$0.00	\$22,803.63	\$311,790.12	\$311,790.12	\$0.00
3110	Energía eléctrica	\$30,000.00	-\$13.00	\$29,987.00	\$29,987.00	\$0.00	\$29,987.00	\$0.00	\$0.00	\$29,987.00	\$29,987.00	\$0.00
3111	Servicio de energía eléctrica	\$30,000.00	-\$13.00	\$29,987.00	\$29,987.00	\$0.00	\$29,987.00	\$0.00	\$0.00	\$29,987.00	\$29,987.00	\$0.00
3140	Telefonía tradicional	\$133,950.00	-\$52,789.11	\$81,160.89	\$65,895.13	\$15,265.76	\$65,895.13	\$0.00	\$15,265.76	\$65,895.13	\$65,895.13	\$0.00
3141	Servicio telefónico convencional	\$133,950.00	-\$52,789.11	\$81,160.89	\$65,895.13	\$15,265.76	\$65,895.13	\$0.00	\$15,265.76	\$65,895.13	\$65,895.13	\$0.00
3170	Servicios de acceso de Internet, redes y procesamiento de datos	\$161,445.81	\$62,000.05	\$223,445.86	\$215,907.99	\$7,537.87	\$215,907.99	\$0.00	\$7,537.87	\$215,907.99	\$215,907.99	\$0.00
3171	Servicios de acceso de Internet	\$161,445.81	\$62,000.05	\$223,445.86	\$215,907.99	\$7,537.87	\$215,907.99	\$0.00	\$7,537.87	\$215,907.99	\$215,907.99	\$0.00
3200	SERVICIOS DE ARRENDAMIENTO	\$316,000.00	-\$86,590.55	\$229,409.45	\$203,300.01	\$26,109.44	\$203,300.01	\$0.00	\$26,109.44	\$203,300.01	\$203,300.01	\$0.00
3270	Arrendamiento de activos intangibles	\$300,000.00	-\$86,590.55	\$213,409.45	\$202,500.00	\$10,909.45	\$202,500.00	\$0.00	\$10,909.45	\$202,500.00	\$202,500.00	\$0.00
3271	Derechos de autor, patentes, regalías y otros	\$300,000.00	-\$86,590.55	\$213,409.45	\$202,500.00	\$10,909.45	\$202,500.00	\$0.00	\$10,909.45	\$202,500.00	\$202,500.00	\$0.00
3290	Otros arrendamientos	\$16,000.00	\$0.00	\$16,000.00	\$800.01	\$15,199.99	\$800.01	\$0.00	\$15,199.99	\$800.01	\$800.01	\$0.00
3291	Otros arrendamientos	\$16,000.00	\$0.00	\$16,000.00	\$800.01	\$15,199.99	\$800.01	\$0.00	\$15,199.99	\$800.01	\$800.01	\$0.00
3300	SERVICIOS PROFESIONALES, CIENTÍFICOS, TÉCNICO	\$643,295.49	\$13,577.00	\$656,872.49	\$359,847.44	\$297,025.05	\$359,847.44	\$0.00	\$297,025.05	\$359,847.44	\$359,847.44	\$0.00
3310	Servicios legales, de contabilidad, auditoría y relacionado	\$267,000.00	\$13,577.00	\$280,577.00	\$133,666.70	\$146,910.30	\$133,666.70	\$0.00	\$146,910.30	\$133,666.70	\$133,666.70	\$0.00
3311	Servicios relacionados con procedimientos jurisdiccionales	\$177,000.00	-\$6,423.00	\$170,577.00	\$42,000.00	\$128,577.00	\$42,000.00	\$0.00	\$128,577.00	\$42,000.00	\$42,000.00	\$0.00



Utr: supervisor
Rep: rptEstadoPresupuestoEgresos_FF

INSTITUTO TECNOLÓGICO SUPERIOR DE TEPEXI DE RODRÍGUEZ
ESTADO DE PUEBLA
Estado del Ejercicio del Presupuesto de Egresos por Fuente de Financiamiento AI 30/nov./2023

Fecha y 13/feb./2024
hora de Impresión 12:54 p. m.

Unidad Administrativa	Objeto del Gasto	Aprobado	Ampliaciones / (Reducciones)	Presupuesto Vigente	Comprometido	Presupuesto Disponible para Comprometer	Devengado	Comprometido o No Devengado	Presupuesto Sin Devengar	Ejercido	Pagado	Cuentas por Pagar Deuda
3312	Otros Servicios para la operación de programas	\$90,000.00	\$20,000.00	\$110,000.00	\$91,666.70	\$18,333.30	\$91,666.70	\$0.00	\$18,333.30	\$91,666.70	\$91,666.70	\$0.00
3330	Servicios de consultoría administrativa, procesos, técnica	\$86,295.49	\$0.00	\$86,295.49	\$4,492.48	\$81,803.01	\$4,492.48	\$0.00	\$81,803.01	\$4,492.48	\$4,492.48	\$0.00
3333	Servicios relacionados con certificación de procesos	\$86,295.49	\$0.00	\$86,295.49	\$4,492.48	\$81,803.01	\$4,492.48	\$0.00	\$81,803.01	\$4,492.48	\$4,492.48	\$0.00
3340	Servicios de capacitación	\$290,000.00	\$0.00	\$290,000.00	\$221,688.26	\$68,311.74	\$221,688.26	\$0.00	\$68,311.74	\$221,688.26	\$221,688.26	\$0.00
3341	Capacitación institucional	\$290,000.00	\$0.00	\$290,000.00	\$221,688.26	\$68,311.74	\$221,688.26	\$0.00	\$68,311.74	\$221,688.26	\$221,688.26	\$0.00
3400	SERVICIOS FINANCIEROS, BANCARIOS Y COMERCIALES	\$290,945.60	-\$33,244.60	\$257,701.00	\$222,422.80	\$35,278.20	\$222,422.80	\$0.00	\$35,278.20	\$222,422.80	\$222,422.80	\$0.00
3410	Servicios financieros y bancarios	\$15,000.00	\$6,762.05	\$21,762.05	\$21,484.05	\$278.00	\$21,484.05	\$0.00	\$278.00	\$21,484.05	\$21,484.05	\$0.00
3411	Servicios financieros y bancarios	\$15,000.00	\$6,762.05	\$21,762.05	\$21,484.05	\$278.00	\$21,484.05	\$0.00	\$278.00	\$21,484.05	\$21,484.05	\$0.00
3450	Seguro de bienes patrimoniales	\$275,945.60	-\$40,006.65	\$235,938.95	\$200,938.75	\$35,000.20	\$200,938.75	\$0.00	\$35,000.20	\$200,938.75	\$200,938.75	\$0.00
3451	Seguros de bienes patrimoniales	\$275,945.60	-\$40,006.65	\$235,938.95	\$200,938.75	\$35,000.20	\$200,938.75	\$0.00	\$35,000.20	\$200,938.75	\$200,938.75	\$0.00
3500	SERVICIOS DE INSTALACIÓN, REPARACIÓN, MANTENIMIENTO Y SERVICIOS DE REPARACIÓN Y MANTENIMIENTO	\$365,000.00	\$187,871.65	\$492,871.65	\$479,031.25	\$13,840.40	\$479,031.25	\$0.00	\$13,840.40	\$479,031.25	\$479,031.25	\$0.00
3520	Instalación, reparación y mantenimiento de mobiliario y equipo de oficina	\$70,000.00	-\$7,500.00	\$62,500.00	\$62,500.00	\$0.00	\$62,500.00	\$0.00	\$0.00	\$62,500.00	\$62,500.00	\$0.00
3521	Mantenimiento y conservación de mobiliario y equipo de oficina	\$70,000.00	-\$7,500.00	\$62,500.00	\$62,500.00	\$0.00	\$62,500.00	\$0.00	\$0.00	\$62,500.00	\$62,500.00	\$0.00
3530	Instalación, reparación y mantenimiento de equipo de cómputo	\$25,000.00	-\$25,000.00	\$0.00	\$0.00	\$0.00	\$0.00	\$0.00	\$0.00	\$0.00	\$0.00	\$0.00
3531	Instalación, reparación y mantenimiento de equipo de cómputo	\$25,000.00	-\$25,000.00	\$0.00	\$0.00	\$0.00	\$0.00	\$0.00	\$0.00	\$0.00	\$0.00	\$0.00
3550	Reparación y mantenimiento de equipo de transporte	\$90,000.00	-\$18,594.81	\$71,405.19	\$57,564.79	\$13,840.40	\$57,564.79	\$0.00	\$13,840.40	\$57,564.79	\$57,564.79	\$0.00
3551	Mantenimiento y conservación de vehículos terrestres, aéreos, marítimos y lacustres	\$90,000.00	-\$18,594.81	\$71,405.19	\$57,564.79	\$13,840.40	\$57,564.79	\$0.00	\$13,840.40	\$57,564.79	\$57,564.79	\$0.00
3570	Instalación, reparación y mantenimiento de maquinaria, equipo y herramientas	\$105,000.00	\$238,966.46	\$343,966.46	\$343,966.46	\$0.00	\$343,966.46	\$0.00	\$0.00	\$343,966.46	\$343,966.46	\$0.00
3571	Instalación, reparación y mantenimiento de maquinaria, equipo y herramientas	\$105,000.00	\$238,966.46	\$343,966.46	\$343,966.46	\$0.00	\$343,966.46	\$0.00	\$0.00	\$343,966.46	\$343,966.46	\$0.00
3590	Servicios de jardinería y fumigación	\$15,000.00	\$0.00	\$15,000.00	\$15,000.00	\$0.00	\$15,000.00	\$0.00	\$0.00	\$15,000.00	\$15,000.00	\$0.00
3591	Servicios de jardinería y fumigación	\$15,000.00	\$0.00	\$15,000.00	\$15,000.00	\$0.00	\$15,000.00	\$0.00	\$0.00	\$15,000.00	\$15,000.00	\$0.00
3700	SERVICIOS DE TRASLADOS Y VIÁTICOS	\$92,817.00	\$90,645.22	\$183,462.22	\$181,676.60	\$1,785.62	\$181,676.60	\$0.00	\$1,785.62	\$181,676.60	\$181,676.60	\$0.00
3710	Pasajes aéreos	\$5,267.00	\$1,265.76	\$6,532.76	\$6,532.76	\$0.00	\$6,532.76	\$0.00	\$0.00	\$6,532.76	\$6,532.76	\$0.00
3711	Pasajes aéreos nacionales	\$5,267.00	\$1,265.76	\$6,532.76	\$6,532.76	\$0.00	\$6,532.76	\$0.00	\$0.00	\$6,532.76	\$6,532.76	\$0.00
3720	Pasajes terrestres	\$6,050.00	\$0.00	\$6,050.00	\$5,589.00	\$461.00	\$5,589.00	\$0.00	\$461.00	\$5,589.00	\$5,589.00	\$0.00
3721	Pasajes terrestres nacionales	\$6,050.00	\$0.00	\$6,050.00	\$5,589.00	\$461.00	\$5,589.00	\$0.00	\$461.00	\$5,589.00	\$5,589.00	\$0.00
3750	Viáticos en el país	\$80,000.00	\$89,379.46	\$169,379.46	\$168,325.84	\$1,053.62	\$168,325.84	\$0.00	\$1,053.62	\$168,325.84	\$168,325.84	\$0.00
3751	Viáticos en el país	\$80,000.00	\$89,379.46	\$169,379.46	\$168,325.84	\$1,053.62	\$168,325.84	\$0.00	\$1,053.62	\$168,325.84	\$168,325.84	\$0.00
3790	Otros servicios de traslado y hospedaje	\$1,500.00	\$0.00	\$1,500.00	\$1,229.00	\$271.00	\$1,229.00	\$0.00	\$271.00	\$1,229.00	\$1,229.00	\$0.00
3791	Otros servicios de traslado y hospedaje	\$1,500.00	\$0.00	\$1,500.00	\$1,229.00	\$271.00	\$1,229.00	\$0.00	\$271.00	\$1,229.00	\$1,229.00	\$0.00
3800	SERVICIOS OFICIALES	\$78,000.00	-\$30,800.00	\$47,200.00	\$36,940.00	\$10,260.00	\$36,940.00	\$0.00	\$10,260.00	\$36,940.00	\$36,940.00	\$0.00

INSTITUTO TECNOLÓGICO SUPERIOR DE TEPEXI DE RODRÍGUEZ
ESTADO DE PUEBLA
Estado del Ejercicio del Presupuesto de Egresos por Fuente de Financiamiento Al 30/nov./2023

Unidad Administrativa		Aprobado	Ampliaciones / (Reducciones)	Presupuesto Vigente	Comprometido	Presupuesto Disponible para Comprometer	Devengado	Comprometid o No Devengado	Presupuesto Sin Devengar	Ejercido	Pagado	Cuentas por Pagar Deuda
Objeto	del Gasto											
3820	Gastos de orden social y cultural	\$43,000.00	-\$33,000.00	\$10,000.00	\$0.00	\$10,000.00	\$0.00	\$0.00	\$10,000.00	\$0.00	\$0.00	\$0.00
3822	Gastos de orden cultural	\$43,000.00	-\$33,000.00	\$10,000.00	\$0.00	\$10,000.00	\$0.00	\$0.00	\$10,000.00	\$0.00	\$0.00	\$0.00
3830	Congresos y convenciones	\$35,000.00	\$2,200.00	\$37,200.00	\$36,940.00	\$260.00	\$36,940.00	\$0.00	\$260.00	\$36,940.00	\$36,940.00	\$0.00
3831	Congresos y convenciones	\$35,000.00	\$2,200.00	\$37,200.00	\$36,940.00	\$260.00	\$36,940.00	\$0.00	\$260.00	\$36,940.00	\$36,940.00	\$0.00
3900	OTROS SERVICIOS GENERALES	\$434,947.74	-\$150,656.46	\$284,291.28	\$180,279.39	\$104,011.89	\$180,279.39	\$0.00	\$104,011.89	\$180,279.39	\$180,279.39	\$0.00
3920	Impuestos y derechos	\$86,000.00	-\$20,000.00	\$66,000.00	\$48,472.61	\$17,527.39	\$48,472.61	\$0.00	\$17,527.39	\$48,472.61	\$48,472.61	\$0.00
3921	Otros impuestos y derechos	\$86,000.00	-\$20,000.00	\$66,000.00	\$48,472.61	\$17,527.39	\$48,472.61	\$0.00	\$17,527.39	\$48,472.61	\$48,472.61	\$0.00
3980	Impuesto sobre nóminas y otros que se deriven de una re	\$348,947.74	-\$130,656.46	\$218,291.28	\$131,806.78	\$86,484.50	\$131,806.78	\$0.00	\$86,484.50	\$131,806.78	\$131,806.78	\$0.00
3981	Impuesto sobre nóminas y otros que se deriven de una re	\$348,947.74	-\$130,656.46	\$218,291.28	\$131,806.78	\$86,484.50	\$131,806.78	\$0.00	\$86,484.50	\$131,806.78	\$131,806.78	\$0.00
RECURSOS FEDERALES		\$15,059,119.00	\$2,213,619.85	\$17,272,738.85	\$11,923,957.02	\$5,348,781.83	\$11,923,957.02	\$0.00	\$5,348,781.83	\$11,923,957.02	\$11,923,957.02	\$0.00
6 RECURSOS ESTATALES												
1000	SERVICIOS PERSONALES	\$13,915,820.00	\$584,247.70	\$14,500,067.70	\$13,931,965.47	\$568,102.23	\$13,931,965.47	\$0.00	\$568,102.23	\$13,931,965.47	\$13,931,965.47	\$0.00
1100	REMUNERACIONES AL PERSONAL DE CARÁCTER PE	\$7,843,246.06	\$2,208,012.81	\$10,051,258.87	\$10,051,258.87	\$0.00	\$10,051,258.87	\$0.00	\$0.00	\$10,051,258.87	\$10,051,258.87	\$0.00
1130	Sueldos base al personal permanente	\$7,843,246.06	\$2,208,012.81	\$10,051,258.87	\$10,051,258.87	\$0.00	\$10,051,258.87	\$0.00	\$0.00	\$10,051,258.87	\$10,051,258.87	\$0.00
1132	Sueldo base al personal de confianza	\$7,843,246.06	\$2,208,012.81	\$10,051,258.87	\$10,051,258.87	\$0.00	\$10,051,258.87	\$0.00	\$0.00	\$10,051,258.87	\$10,051,258.87	\$0.00
1300	REMUNERACIONES ADICIONALES Y ESPECIALES	\$2,701,538.40	-\$1,987,207.43	\$714,330.97	\$112,710.73	\$601,620.24	\$112,710.73	\$0.00	\$601,620.24	\$112,710.73	\$112,710.73	\$0.00
1310	Primas por años de servicios efectivos prestados	\$1,147,518.00	-\$1,116,178.32	\$31,339.68	\$31,339.68	\$0.00	\$31,339.68	\$0.00	\$0.00	\$31,339.68	\$31,339.68	\$0.00
1311	Prima quinquenal por años de servicios efectivos prestad	\$1,147,518.00	-\$1,116,178.32	\$31,339.68	\$31,339.68	\$0.00	\$31,339.68	\$0.00	\$0.00	\$31,339.68	\$31,339.68	\$0.00
1320	Primas de vacaciones, dominical y gratificación de fin de	\$1,424,435.00	-\$805,987.24	\$618,447.76	\$16,827.52	\$601,620.24	\$16,827.52	\$0.00	\$601,620.24	\$16,827.52	\$16,827.52	\$0.00
1321	Primas de vacaciones y dominical	\$534,163.00	-\$518,689.80	\$15,473.20	-\$2,294.66	\$17,767.86	-\$2,294.66	\$0.00	\$17,767.86	-\$2,294.66	-\$2,294.66	\$0.00
1322	Aguinaldo o gratificación de fin de año	\$890,272.00	-\$287,297.44	\$602,974.56	\$19,122.18	\$583,852.38	\$19,122.18	\$0.00	\$583,852.38	\$19,122.18	\$19,122.18	\$0.00
1340	Compensaciones	\$129,585.40	-\$85,041.87	\$64,543.53	\$64,543.53	\$0.00	\$64,543.53	\$0.00	\$0.00	\$64,543.53	\$64,543.53	\$0.00
1343	Compensación por adquisición de material didáctico	\$129,585.40	-\$85,041.87	\$64,543.53	\$64,543.53	\$0.00	\$64,543.53	\$0.00	\$0.00	\$64,543.53	\$64,543.53	\$0.00
1400	SEGURIDAD SOCIAL	\$2,243,484.54	\$162,370.47	\$2,405,855.01	\$2,455,434.02	-\$49,579.01	\$2,455,434.02	\$0.00	-\$49,579.01	\$2,455,434.02	\$2,455,434.02	\$0.00
1410	Aportaciones de seguridad social	\$2,083,235.42	\$134,059.60	\$2,217,295.02	\$2,282,058.98	-\$64,763.96	\$2,282,058.98	\$0.00	-\$64,763.96	\$2,282,058.98	\$2,282,058.98	\$0.00
1411	Aportaciones al Instituto de Seguridad y Servicios Sociale	\$2,083,235.42	\$134,059.60	\$2,217,295.02	\$2,282,058.98	-\$64,763.96	\$2,282,058.98	\$0.00	-\$64,763.96	\$2,282,058.98	\$2,282,058.98	\$0.00
1430	Aportaciones al sistema para el retiro	\$160,249.12	\$28,310.87	\$188,559.99	\$173,375.04	\$15,184.95	\$173,375.04	\$0.00	\$15,184.95	\$173,375.04	\$173,375.04	\$0.00
1431	Aportaciones al sistema de ahorro para el retiro	\$160,249.12	\$28,310.87	\$188,559.99	\$173,375.04	\$15,184.95	\$173,375.04	\$0.00	\$15,184.95	\$173,375.04	\$173,375.04	\$0.00
1500	OTRAS PRESTACIONES SOCIALES Y ECONÓMICAS	\$1,074,899.00	-\$86,875.30	\$988,023.70	\$976,076.87	\$11,946.83	\$976,076.87	\$0.00	\$11,946.83	\$976,076.87	\$976,076.87	\$0.00
1540	Prestaciones contractuales	\$619,080.00	-\$819,080.00	\$0.00	\$0.00	\$0.00	\$0.00	\$0.00	\$0.00	\$0.00	\$0.00	\$0.00



Ur: supervisor
Rep: rptEstadoPresupuestoEgresos_FF

INSTITUTO TECNOLÓGICO SUPERIOR DE TEPEXI DE RODRÍGUEZ
ESTADO DE PUEBLA
Estado del Ejercicio del Presupuesto de Egresos por Fuente de Financiamiento Al 30/nov./2023

Fecha y 13/feb./2024
hora de Impresión 12:54 p. m.

Objeto del Gasto	Unidad Administrativa	Aprobado	Ampliaciones / (Reducciones)	Presupuesto Vigente	Comprometido	Presupuesto Disponible para Comprometer	Devengado	Comprometid o No Devengado	Presupuesto Sin Devengar	Ejercido	Pagado	Cuentas por Pagar Deuda
1543	Prestaciones establecidas por condiciones generales de t	\$619,080.00	-\$619,080.00	\$0.00	\$0.00	\$0.00	\$0.00	\$0.00	\$0.00	\$0.00	\$0.00	\$0.00
1590	Otras prestaciones sociales y económicas	\$455,819.00	\$532,204.70	\$988,023.70	\$976,076.87	\$11,946.83	\$976,076.87	\$0.00	\$11,946.83	\$976,076.87	\$976,076.87	\$0.00
1591	Otras prestaciones sociales	\$351,757.00	\$561,240.88	\$912,997.88	\$909,201.56	\$3,796.32	\$909,201.56	\$0.00	\$3,796.32	\$909,201.56	\$909,201.56	\$0.00
1593	Otras prestaciones	\$104,062.00	-\$29,036.18	\$75,025.82	\$66,875.31	\$8,150.51	\$66,875.31	\$0.00	\$8,150.51	\$66,875.31	\$66,875.31	\$0.00
1700	PAGO DE ESTÍMULOS A SERVIDORES PÚBLICOS	\$52,652.00	\$287,947.15	\$340,599.15	\$336,484.98	\$4,114.17	\$336,484.98	\$0.00	\$4,114.17	\$336,484.98	\$336,484.98	\$0.00
1710	Estímulos	\$52,652.00	\$287,947.15	\$340,599.15	\$336,484.98	\$4,114.17	\$336,484.98	\$0.00	\$4,114.17	\$336,484.98	\$336,484.98	\$0.00
1712	Estímulos al personal operativo	\$52,652.00	\$287,947.15	\$340,599.15	\$336,484.98	\$4,114.17	\$336,484.98	\$0.00	\$4,114.17	\$336,484.98	\$336,484.98	\$0.00
2000	MATERIALES Y SUMINISTROS	\$318,684.00	\$0.00	\$318,684.00	\$274,651.61	\$44,032.39	\$274,651.61	\$0.00	\$44,032.39	\$274,651.61	\$274,651.61	\$0.00
2100	MATERIALES DE ADMINISTRACIÓN, EMISIÓN DE DOC	\$45,936.00	-\$21,623.56	\$24,312.44	\$22,008.00	\$2,304.44	\$22,008.00	\$0.00	\$2,304.44	\$22,008.00	\$22,008.00	\$0.00
2150	Material impreso e información digital	\$45,936.00	-\$21,623.56	\$24,312.44	\$22,008.00	\$2,304.44	\$22,008.00	\$0.00	\$2,304.44	\$22,008.00	\$22,008.00	\$0.00
2151	Material impreso e información digital	\$45,936.00	-\$21,623.56	\$24,312.44	\$22,008.00	\$2,304.44	\$22,008.00	\$0.00	\$2,304.44	\$22,008.00	\$22,008.00	\$0.00
2200	ALIMENTOS Y UTENSILIOS	\$10,920.00	\$7,667.00	\$18,587.00	\$18,587.00	\$0.00	\$18,587.00	\$0.00	\$0.00	\$18,587.00	\$18,587.00	\$0.00
2210	Productos alimenticios para personas	\$10,920.00	\$7,667.00	\$18,587.00	\$18,587.00	\$0.00	\$18,587.00	\$0.00	\$0.00	\$18,587.00	\$18,587.00	\$0.00
2213	Productos alimenticios para el personal en las instatacion	\$10,920.00	\$7,667.00	\$18,587.00	\$18,587.00	\$0.00	\$18,587.00	\$0.00	\$0.00	\$18,587.00	\$18,587.00	\$0.00
2400	MATERIALES Y ARTÍCULOS DE CONSTRUCCIÓN Y DE	\$261,828.00	\$10,656.56	\$272,484.56	\$230,756.61	\$41,727.95	\$230,756.61	\$0.00	\$41,727.95	\$230,756.61	\$230,756.61	\$0.00
2420	Cemento y productos de concreto	\$27,877.00	-\$17,127.00	\$10,750.00	\$10,750.00	\$0.00	\$10,750.00	\$0.00	\$0.00	\$10,750.00	\$10,750.00	\$0.00
2421	Cemento y productos de concreto	\$27,877.00	-\$17,127.00	\$10,750.00	\$10,750.00	\$0.00	\$10,750.00	\$0.00	\$0.00	\$10,750.00	\$10,750.00	\$0.00
2430	Cal, yeso y productos de yeso	\$36,540.00	\$14,580.71	\$51,120.71	\$34,093.56	\$17,027.15	\$34,093.56	\$0.00	\$17,027.15	\$34,093.56	\$34,093.56	\$0.00
2431	Cal, yeso y productos de yeso	\$36,540.00	\$14,580.71	\$51,120.71	\$34,093.56	\$17,027.15	\$34,093.56	\$0.00	\$17,027.15	\$34,093.56	\$34,093.56	\$0.00
2440	Madera y productos de madera	\$10,000.00	\$20,033.20	\$30,033.20	\$20,033.20	\$10,000.00	\$20,033.20	\$0.00	\$10,000.00	\$20,033.20	\$20,033.20	\$0.00
2441	Madera y productos de madera	\$10,000.00	\$20,033.20	\$30,033.20	\$20,033.20	\$10,000.00	\$20,033.20	\$0.00	\$10,000.00	\$20,033.20	\$20,033.20	\$0.00
2450	Vidrio y productos de vidrio	\$10,000.00	\$0.00	\$10,000.00	\$5,974.00	\$4,026.00	\$5,974.00	\$0.00	\$4,026.00	\$5,974.00	\$5,974.00	\$0.00
2451	Vidrio y productos de vidrio	\$10,000.00	\$0.00	\$10,000.00	\$5,974.00	\$4,026.00	\$5,974.00	\$0.00	\$4,026.00	\$5,974.00	\$5,974.00	\$0.00
2460	Material eléctrico y electrónico	\$69,593.00	-\$897.15	\$68,695.85	\$68,695.85	\$0.00	\$68,695.85	\$0.00	\$0.00	\$68,695.85	\$68,695.85	\$0.00
2461	Material eléctrico y electrónico	\$69,593.00	-\$897.15	\$68,695.85	\$68,695.85	\$0.00	\$68,695.85	\$0.00	\$0.00	\$68,695.85	\$68,695.85	\$0.00
2470	Artículos metálicos para la construcción	\$72,705.00	-\$20,033.20	\$52,671.80	\$50,445.00	\$2,226.80	\$50,445.00	\$0.00	\$2,226.80	\$50,445.00	\$50,445.00	\$0.00
2471	Artículos metálicos para la construcción	\$72,705.00	-\$20,033.20	\$52,671.80	\$50,445.00	\$2,226.80	\$50,445.00	\$0.00	\$2,226.80	\$50,445.00	\$50,445.00	\$0.00
2490	Otros materiales y artículos de construcción y reparación	\$35,113.00	\$14,100.00	\$49,213.00	\$40,765.00	\$8,448.00	\$40,765.00	\$0.00	\$8,448.00	\$40,765.00	\$40,765.00	\$0.00
2491	Otros materiales y artículos de construcción y reparación	\$35,113.00	\$14,100.00	\$49,213.00	\$40,765.00	\$8,448.00	\$40,765.00	\$0.00	\$8,448.00	\$40,765.00	\$40,765.00	\$0.00
2900	HERRAMIENTAS, REFACCIONES Y ACCESORIOS MEN	\$0.00	\$3,300.00	\$3,300.00	\$3,300.00	\$0.00	\$3,300.00	\$0.00	\$0.00	\$3,300.00	\$3,300.00	\$0.00
2960	Refacciones y accesorios menores de equipo de transpor	\$0.00	\$3,300.00	\$3,300.00	\$3,300.00	\$0.00	\$3,300.00	\$0.00	\$0.00	\$3,300.00	\$3,300.00	\$0.00



Uer: supervisor
Rep: rptEstadoPresupuestoEgresos_FF

INSTITUTO TECNOLÓGICO SUPERIOR DE TEPEXI DE RODRÍGUEZ
ESTADO DE PUEBLA
Estado del Ejercicio del Presupuesto de Egresos por Fuente de Financiamiento AI 30/nov./2023

Fecha y 13/feb./2024
hora de Impresión 12:54 p. m.

Unidad Administrativa	Objeto del Gasto	Aprobado	Ampliaciones / (Reducciones)	Presupuesto Vigente	Comprometido	Presupuesto Disponible para Comprometer	Devengado	Comprometid o No Devengado	Presupuesto Sin Devengar	Ejercido	Pagado	Cuentas por Pagar Deuda
2961	Refacciones y accesorios menores de equipo de transpor	\$0.00	\$3,300.00	\$3,300.00	\$3,300.00	\$0.00	\$3,300.00	\$0.00	\$0.00	\$3,300.00	\$3,300.00	\$0.00
3000	SERVICIOS GENERALES	\$824,615.00	\$0.00	\$824,615.00	\$539,423.22	\$285,191.78	\$539,423.22	\$0.00	\$285,191.78	\$539,423.22	\$539,423.22	\$0.00
3100	SERVICIOS BÁSICOS	\$186,000.00	\$50,614.25	\$236,614.25	\$213,387.25	\$23,227.00	\$213,387.25	\$0.00	\$23,227.00	\$213,387.25	\$213,387.25	\$0.00
3110	Energía eléctrica	\$90,000.00	\$0.00	\$90,000.00	\$72,773.00	\$17,227.00	\$72,773.00	\$0.00	\$17,227.00	\$72,773.00	\$72,773.00	\$0.00
3111	Servicio de energía eléctrica	\$90,000.00	\$0.00	\$90,000.00	\$72,773.00	\$17,227.00	\$72,773.00	\$0.00	\$17,227.00	\$72,773.00	\$72,773.00	\$0.00
3130	Agua	\$6,000.00	\$0.00	\$6,000.00	\$0.00	\$6,000.00	\$0.00	\$0.00	\$6,000.00	\$0.00	\$0.00	\$0.00
3131	Servicio de agua	\$6,000.00	\$0.00	\$6,000.00	\$0.00	\$6,000.00	\$0.00	\$0.00	\$6,000.00	\$0.00	\$0.00	\$0.00
3140	Telefonía tradicional	\$0.00	\$6,578.08	\$6,578.08	\$6,578.08	\$0.00	\$6,578.08	\$0.00	\$0.00	\$6,578.08	\$6,578.08	\$0.00
3141	Servicio telefónico convencional	\$0.00	\$6,578.08	\$6,578.08	\$6,578.08	\$0.00	\$6,578.08	\$0.00	\$0.00	\$6,578.08	\$6,578.08	\$0.00
3170	Servicios de acceso de Internet, redes y procesamiento d	\$90,000.00	\$44,036.17	\$134,036.17	\$134,036.17	\$0.00	\$134,036.17	\$0.00	\$0.00	\$134,036.17	\$134,036.17	\$0.00
3171	Servicios de acceso de internet	\$90,000.00	\$44,036.17	\$134,036.17	\$134,036.17	\$0.00	\$134,036.17	\$0.00	\$0.00	\$134,036.17	\$134,036.17	\$0.00
3200	SERVICIOS DE ARRENDAMIENTO	\$521,000.00	-\$91,481.90	\$429,518.10	\$217,468.00	\$212,050.10	\$217,468.00	\$0.00	\$212,050.10	\$217,468.00	\$217,468.00	\$0.00
3270	Arrendamiento de activos intangibles	\$521,000.00	-\$91,481.90	\$429,518.10	\$217,468.00	\$212,050.10	\$217,468.00	\$0.00	\$212,050.10	\$217,468.00	\$217,468.00	\$0.00
3271	Derechos de autor, patentes, regalías y otros	\$521,000.00	-\$91,481.90	\$429,518.10	\$217,468.00	\$212,050.10	\$217,468.00	\$0.00	\$212,050.10	\$217,468.00	\$217,468.00	\$0.00
3300	SERVICIOS PROFESIONALES, CIENTÍFICOS, TÉCNICO	\$45,000.00	\$9,395.00	\$54,395.00	\$24,395.00	\$30,000.00	\$24,395.00	\$0.00	\$30,000.00	\$24,395.00	\$24,395.00	\$0.00
3350	Servicios de investigación científica y desarrollo	\$0.00	\$30,000.00	\$30,000.00	\$0.00	\$30,000.00	\$0.00	\$0.00	\$30,000.00	\$0.00	\$0.00	\$0.00
3351	Servicios de investigación científica y desarrollo	\$0.00	\$30,000.00	\$30,000.00	\$0.00	\$30,000.00	\$0.00	\$0.00	\$30,000.00	\$0.00	\$0.00	\$0.00
3390	Servicios profesionales, científicos y técnicos integrales	\$45,000.00	-\$20,605.00	\$24,395.00	\$24,395.00	\$0.00	\$24,395.00	\$0.00	\$0.00	\$24,395.00	\$24,395.00	\$0.00
3391	Servicios profesionales, científicos y técnicos integrales	\$45,000.00	-\$20,605.00	\$24,395.00	\$24,395.00	\$0.00	\$24,395.00	\$0.00	\$0.00	\$24,395.00	\$24,395.00	\$0.00
3400	SERVICIOS FINANCIEROS, BANCARIOS Y COMERCIAL	\$5,000.00	\$0.00	\$5,000.00	\$23.97	\$4,976.03	\$23.97	\$0.00	\$4,976.03	\$23.97	\$23.97	\$0.00
3410	Servicios financieros y bancarios	\$5,000.00	\$0.00	\$5,000.00	\$23.97	\$4,976.03	\$23.97	\$0.00	\$4,976.03	\$23.97	\$23.97	\$0.00
3411	Servicios financieros y bancarios	\$5,000.00	\$0.00	\$5,000.00	\$23.97	\$4,976.03	\$23.97	\$0.00	\$4,976.03	\$23.97	\$23.97	\$0.00
3500	SERVICIOS DE INSTALACIÓN, REPARACIÓN, MANTEN	\$67,615.00	\$28,912.04	\$96,527.04	\$83,849.00	\$12,678.04	\$83,849.00	\$0.00	\$12,678.04	\$83,849.00	\$83,849.00	\$0.00
3550	Reparación y mantenimiento de equipo de transporte	\$39,150.00	\$0.00	\$39,150.00	\$39,150.00	\$0.00	\$39,150.00	\$0.00	\$0.00	\$39,150.00	\$39,150.00	\$0.00
3551	Mantenimiento y conservación de vehículos terrestres, aé	\$39,150.00	\$0.00	\$39,150.00	\$39,150.00	\$0.00	\$39,150.00	\$0.00	\$0.00	\$39,150.00	\$39,150.00	\$0.00
3570	Instalación, reparación y mantenimiento de maquinaria, o	\$28,465.00	\$28,912.04	\$57,377.04	\$44,699.00	\$12,678.04	\$44,699.00	\$0.00	\$12,678.04	\$44,699.00	\$44,699.00	\$0.00
3571	Instalación, reparación y mantenimiento de maquinaria y	\$28,465.00	\$28,912.04	\$57,377.04	\$44,699.00	\$12,678.04	\$44,699.00	\$0.00	\$12,678.04	\$44,699.00	\$44,699.00	\$0.00
3800	OTROS SERVICIOS GENERALES	\$0.00	\$2,560.61	\$2,560.61	\$300.00	\$2,260.61	\$300.00	\$0.00	\$2,260.61	\$300.00	\$300.00	\$0.00
3920	Impuestos y derechos	\$0.00	\$2,560.61	\$2,560.61	\$300.00	\$2,260.61	\$300.00	\$0.00	\$2,260.61	\$300.00	\$300.00	\$0.00
3921	Otros impuestos y derechos	\$0.00	\$2,560.61	\$2,560.61	\$300.00	\$2,260.61	\$300.00	\$0.00	\$2,260.61	\$300.00	\$300.00	\$0.00
RECURSOS ESTATALES		\$15,059,119.00	\$984,247.70	\$15,643,366.70	\$14,746,040.30	\$897,326.40	\$14,746,040.30	\$0.00	\$897,326.40	\$14,746,040.30	\$14,746,040.30	\$0.00



Usu: supervisor
Rep: rptEstadoPresupuestoEgresos_FF

INSTITUTO TECNOLÓGICO SUPERIOR DE TEPEXI DE RODRÍGUEZ
ESTADO DE PUEBLA
Estado del Ejercicio del Presupuesto de Egresos por Fuente de Financiamiento Al 30/nov./2023

Fecha y 13/feb./2024
hora de Impresión 12:54 p. m.

Unidad Administrativa	Objeto del Gasto	Aprobado	Ampliaciones / (Reducciones)	Presupuesto Vigente	Presupuesto Comprometido	Presupuesto Disponible para Comprometer	Devengado	Comprometid o No Devengado	Presupuesto Sin Devengar	Ejercido	Pagado	Cuentas por Pagar Deuda
7	CAPTACION DE DERECHOS											
3000	SERVICIOS GENERALES	\$1,376,494.00	\$0.00	\$1,376,494.00	\$678,024.39	\$698,469.61	\$678,024.39	\$0.00	\$698,469.61	\$678,024.39	\$678,024.39	\$0.00
3200	SERVICIOS DE ARRENDAMIENTO	\$0.00	\$300,000.00	\$300,000.00	\$0.00	\$300,000.00	\$0.00	\$0.00	\$300,000.00	\$0.00	\$0.00	\$0.00
3270	Arrendamiento de activos intangibles	\$0.00	\$300,000.00	\$300,000.00	\$0.00	\$300,000.00	\$0.00	\$0.00	\$300,000.00	\$0.00	\$0.00	\$0.00
3271	Derechos de autor, patentes, regalías y otros	\$0.00	\$300,000.00	\$300,000.00	\$0.00	\$300,000.00	\$0.00	\$0.00	\$300,000.00	\$0.00	\$0.00	\$0.00
3300	SERVICIOS PROFESIONALES, CIENTÍFICOS, TÉCNICO	\$727,555.00	-\$300,000.00	\$427,555.00	\$265,284.75	\$162,270.25	\$265,284.75	\$0.00	\$162,270.25	\$265,284.75	\$265,284.75	\$0.00
3390	Servicios profesionales, científicos y técnicos integrales	\$727,555.00	-\$300,000.00	\$427,555.00	\$265,284.75	\$162,270.25	\$265,284.75	\$0.00	\$162,270.25	\$265,284.75	\$265,284.75	\$0.00
3391	Servicios profesionales, científicos y técnicos integrales	\$727,555.00	-\$300,000.00	\$427,555.00	\$265,284.75	\$162,270.25	\$265,284.75	\$0.00	\$162,270.25	\$265,284.75	\$265,284.75	\$0.00
3400	SERVICIOS FINANCIEROS, BANCARIOS Y COMERCIAL	\$1,000.00	\$0.00	\$1,000.00	\$47.94	\$952.06	\$47.94	\$0.00	\$952.06	\$47.94	\$47.94	\$0.00
3410	Servicios financieros y bancarios	\$1,000.00	\$0.00	\$1,000.00	\$47.94	\$952.06	\$47.94	\$0.00	\$952.06	\$47.94	\$47.94	\$0.00
3411	Servicios financieros y bancarios	\$1,000.00	\$0.00	\$1,000.00	\$47.94	\$952.06	\$47.94	\$0.00	\$952.06	\$47.94	\$47.94	\$0.00
3900	OTROS SERVICIOS GENERALES	\$647,939.00	\$0.00	\$647,939.00	\$412,691.70	\$235,247.30	\$412,691.70	\$0.00	\$235,247.30	\$412,691.70	\$412,691.70	\$0.00
3980	Impuesto sobre nóminas y otros que se deriven de una re	\$647,939.00	\$0.00	\$647,939.00	\$412,691.70	\$235,247.30	\$412,691.70	\$0.00	\$235,247.30	\$412,691.70	\$412,691.70	\$0.00
3981	Impuesto sobre nóminas y otros que se deriven de una re	\$647,939.00	\$0.00	\$647,939.00	\$412,691.70	\$235,247.30	\$412,691.70	\$0.00	\$235,247.30	\$412,691.70	\$412,691.70	\$0.00
4000	TRANSFERENCIAS, ASIGNACIONES, SUBSIDIO	\$135,595.00	\$0.00	\$135,595.00	\$118,520.33	\$17,074.67	\$118,520.33	\$0.00	\$17,074.67	\$118,520.33	\$118,520.33	\$0.00
4400	AYUDAS SOCIALES	\$135,595.00	\$0.00	\$135,595.00	\$118,520.33	\$17,074.67	\$118,520.33	\$0.00	\$17,074.67	\$118,520.33	\$118,520.33	\$0.00
4410	Ayudas sociales a personas	\$104,795.00	-\$73,710.00	\$31,085.00	\$17,978.00	\$13,107.00	\$17,978.00	\$0.00	\$13,107.00	\$17,978.00	\$17,978.00	\$0.00
4417	Ayudas en materia de formación educativa y cultural	\$104,795.00	-\$73,710.00	\$31,085.00	\$17,978.00	\$13,107.00	\$17,978.00	\$0.00	\$13,107.00	\$17,978.00	\$17,978.00	\$0.00
4430	Ayudas sociales a instituciones de enseñanza	\$5,000.00	\$0.00	\$5,000.00	\$1,590.00	\$3,410.00	\$1,590.00	\$0.00	\$3,410.00	\$1,590.00	\$1,590.00	\$0.00
4431	Ayudas para el desarrollo educativo	\$5,000.00	\$0.00	\$5,000.00	\$1,590.00	\$3,410.00	\$1,590.00	\$0.00	\$3,410.00	\$1,590.00	\$1,590.00	\$0.00
4440	Ayudas sociales a actividades científicas o académicas	\$25,800.00	\$46,969.67	\$72,769.67	\$72,212.00	\$557.67	\$72,212.00	\$0.00	\$557.67	\$72,212.00	\$72,212.00	\$0.00
4441	Apoyos a actividades académicas o científicas, al desar	\$25,800.00	\$46,969.67	\$72,769.67	\$72,212.00	\$557.67	\$72,212.00	\$0.00	\$557.67	\$72,212.00	\$72,212.00	\$0.00
4450	Ayudas sociales a instituciones sin fines de lucro	\$0.00	\$26,740.33	\$26,740.33	\$26,740.33	\$0.00	\$26,740.33	\$0.00	\$0.00	\$26,740.33	\$26,740.33	\$0.00
4455	Ayudas sociales a otras instituciones sin fines de lucro no	\$0.00	\$26,740.33	\$26,740.33	\$26,740.33	\$0.00	\$26,740.33	\$0.00	\$0.00	\$26,740.33	\$26,740.33	\$0.00
5000	BIENES MUEBLES, INMUEBLES E INTANGIBLE:	\$33,699.00	\$0.00	\$33,699.00	\$29,920.00	\$3,779.00	\$29,920.00	\$0.00	\$3,779.00	\$29,920.00	\$29,920.00	\$0.00
5100	MOBILIARIO Y EQUIPO DE ADMINISTRACIÓN	\$33,699.00	-\$19,720.00	\$13,979.00	\$10,200.00	\$3,779.00	\$10,200.00	\$0.00	\$3,779.00	\$10,200.00	\$10,200.00	\$0.00
5110	Muebles de oficina y estantería	\$10,200.00	\$0.00	\$10,200.00	\$10,200.00	\$0.00	\$10,200.00	\$0.00	\$0.00	\$10,200.00	\$10,200.00	\$0.00
5111	Muebles de oficina y estantería	\$10,200.00	\$0.00	\$10,200.00	\$10,200.00	\$0.00	\$10,200.00	\$0.00	\$0.00	\$10,200.00	\$10,200.00	\$0.00
5150	Equipo de cómputo y de tecnologías de la información	\$23,499.00	-\$19,720.00	\$3,779.00	\$0.00	\$3,779.00	\$0.00	\$0.00	\$3,779.00	\$0.00	\$0.00	\$0.00
5151	Equipo de cómputo y de tecnología de la información	\$23,499.00	-\$19,720.00	\$3,779.00	\$0.00	\$3,779.00	\$0.00	\$0.00	\$3,779.00	\$0.00	\$0.00	\$0.00



Utr: supervisor
Rep: rptEstadoPresupuestoEgresos_FF

INSTITUTO TECNOLÓGICO SUPERIOR DE TEPEXI DE RODRÍGUEZ
ESTADO DE PUEBLA
Estado del Ejercicio del Presupuesto de Egresos por Fuente de Financiamiento Al 30/nov./2023




Fecha y hora de Impresión | 13/feb./2024
12:54 p. m.

Unidad Administrativa	Objeto del Gasto	Aprobado	Ampliaciones / (Reducciones)	Presupuesto Vigente	Comprometido	Presupuesto Disponible para Comprometer	Devengado	Comprometido o No Devengado	Presupuesto Sin Devengar	Ejercido	Pagado	Cuentas por Pagar Deuda
5600	MAQUINARIA, OTROS EQUIPOS Y HERRAMIENTAS	\$0.00	\$19,720.00	\$19,720.00	\$19,720.00	\$0.00	\$19,720.00	\$0.00	\$0.00	\$19,720.00	\$19,720.00	\$0.00
5620	Maquinaria y equipo industrial	\$0.00	\$19,720.00	\$19,720.00	\$19,720.00	\$0.00	\$19,720.00	\$0.00	\$0.00	\$19,720.00	\$19,720.00	\$0.00
5621	Maquinaria y equipo industrial	\$0.00	\$19,720.00	\$19,720.00	\$19,720.00	\$0.00	\$19,720.00	\$0.00	\$0.00	\$19,720.00	\$19,720.00	\$0.00
CAPTACION DE DERECHOS		\$1,545,788.00	\$0.00	\$1,545,788.00	\$826,464.72	\$719,323.28	\$826,464.72	\$0.00	\$719,323.28	\$826,464.72	\$826,464.72	\$0.00
Total Final		\$31,797,504.00	\$3,017,647.36	\$34,815,151.36	\$27,614,544.96	\$7,200,606.40	\$27,614,544.96	\$0.00	\$7,200,606.40	\$27,614,544.96	\$27,614,544.96	\$0.00


 LIC. HUGO CARDOSO HERNANDEZ
 DIRECTOR GENERAL

 C.P.A. DULCE MARIA SANCHEZ HERNANDEZ
 SUBDIRECTORA DE SERVICIOS ADMINISTRATIVOS

 L.C. CESAR ALFREDO HERNANDEZ HERNANDEZ
 ENCARGADO DE LA JEFATURA DEL DEPARTAMENTO DE PLANEACION, PROGRAMACION Y EVALUACION


 LIC. LEOPOLDO MOTA NIÑO
 ENCARGADO DE LA SUBDIRECCION DE PLANEACION Y FINANCIACION

 L.C. MISAEL MARTINEZ CABRERA
 JEFE DEL DEPARTAMENTO DE RECURSOS FINANCIEROS

 LIC. LUCIA ROMERO MARTINEZ
 ENCARGADA DE LA JEFATURA DEL DEPARTAMENTO DE RECURSOS MATERIALES Y SERVICIOS GENERALES



Usr: supervisor
Rep: rptEstadoPresupuestoEgresos

INSTITUTO TECNOLÓGICO SUPERIOR DE TEPEXI DE RODRÍGUEZ
ESTADO DE PUEBLA
Estado del Ejercicio del Presupuesto de Egresos por Capítulo del Gasto Al 30/nov./2023

Fecha y 13/feb./2024
hora de Impresión 10:22 a. m.

Objeto del Gasto	Aprobado	Ampliaciones / (Reducciones)	Presupuesto Vigente	Comprometido	Presupuesto Disponible para Comprometer	Devengado	Comprometido No Devengado	Presupuesto Sin Devengar	Ejercido	Pagado	Cuentas por Pagar Deuda
1000 SERVICIOS PERSONALES	\$24,887,112.36	\$2,797,867.35	\$27,684,979.71	\$22,306,688.47	\$5,378,291.24	\$22,306,688.47	\$0.00	\$5,378,291.24	\$22,306,688.47	\$22,306,688.47	\$0.00
1100 REMUNERACIONES AL PERSONAL DE CARÁCTER PE	\$13,591,012.07	\$3,249,921.33	\$16,840,933.40	\$15,425,390.15	\$1,415,543.25	\$15,425,390.15	\$0.00	\$1,415,543.25	\$15,425,390.15	\$15,425,390.15	\$0.00
1130 Sueldos base al personal permanente	\$13,591,012.07	\$3,249,921.33	\$16,840,933.40	\$15,425,390.15	\$1,415,543.25	\$15,425,390.15	\$0.00	\$1,415,543.25	\$15,425,390.15	\$15,425,390.15	\$0.00
1132 Sueldo base al personal de confianza	\$13,591,012.07	\$3,249,921.33	\$16,840,933.40	\$15,425,390.15	\$1,415,543.25	\$15,425,390.15	\$0.00	\$1,415,543.25	\$15,425,390.15	\$15,425,390.15	\$0.00
1300 REMUNERACIONES ADICIONALES Y ESPECIALES	\$5,308,976.53	-\$1,239,254.79	\$4,069,721.74	\$659,234.77	\$3,410,486.97	\$659,234.77	\$0.00	\$3,410,486.97	\$659,234.77	\$659,234.77	\$0.00
1310 Primas por años de servicios efectivos prestados	\$2,285,036.00	-\$2,238,182.07	\$56,853.93	\$49,720.84	\$7,133.09	\$49,720.84	\$0.00	\$7,133.09	\$49,720.84	\$49,720.84	\$0.00
1311 Prima quinquenal por años de servicios efectivos prestad	\$2,285,036.00	-\$2,238,182.07	\$56,853.93	\$49,720.84	\$7,133.09	\$49,720.84	\$0.00	\$7,133.09	\$49,720.84	\$49,720.84	\$0.00
1320 Primas de vacaciones, dominical y gratificación de fin de	\$2,884,355.13	\$1,063,969.15	\$3,948,324.28	\$544,970.40	\$3,403,353.88	\$544,970.40	\$0.00	\$3,403,353.88	\$544,970.40	\$544,970.40	\$0.00
1321 Primas de vacaciones y dominical	\$1,081,633.05	\$497,487.80	\$1,579,120.85	\$517,234.99	\$1,061,885.86	\$517,234.99	\$0.00	\$1,061,885.86	\$517,234.99	\$517,234.99	\$0.00
1322 Aguinaldo o gratificación de fin de año	\$1,802,722.08	\$566,481.35	\$2,369,203.43	\$27,735.41	\$2,341,468.02	\$27,735.41	\$0.00	\$2,341,468.02	\$27,735.41	\$27,735.41	\$0.00
1340 Compensaciones	\$129,585.40	-\$85,041.87	\$64,543.53	\$64,543.53	\$0.00	\$64,543.53	\$0.00	\$0.00	\$64,543.53	\$64,543.53	\$0.00
1343 Compensación por adquisición de material didáctico	\$129,585.40	-\$85,041.87	\$64,543.53	\$64,543.53	\$0.00	\$64,543.53	\$0.00	\$0.00	\$64,543.53	\$64,543.53	\$0.00
1400 SEGURIDAD SOCIAL	\$4,542,858.76	-\$23,506.44	\$4,519,352.32	\$4,172,844.26	\$346,508.06	\$4,172,844.26	\$0.00	\$346,508.06	\$4,172,844.26	\$4,172,844.26	\$0.00
1410 Aportaciones de seguridad social	\$4,218,368.62	-\$51,342.00	\$4,167,026.62	\$3,864,014.38	\$303,012.24	\$3,864,014.38	\$0.00	\$303,012.24	\$3,864,014.38	\$3,864,014.38	\$0.00
1411 Aportaciones al Instituto de Seguridad y Servicios Sociale	\$4,218,368.62	-\$51,342.00	\$4,167,026.62	\$3,864,014.38	\$303,012.24	\$3,864,014.38	\$0.00	\$303,012.24	\$3,864,014.38	\$3,864,014.38	\$0.00
1430 Aportaciones al sistema para el retiro	\$324,490.14	\$27,835.56	\$352,325.70	\$308,829.88	\$43,495.82	\$308,829.88	\$0.00	\$43,495.82	\$308,829.88	\$308,829.88	\$0.00
1431 Aportaciones al sistema de ahorro para el retiro	\$324,490.14	\$27,835.56	\$352,325.70	\$308,829.88	\$43,495.82	\$308,829.88	\$0.00	\$43,495.82	\$308,829.88	\$308,829.88	\$0.00
1500 OTRAS PRESTACIONES SOCIALES Y ECONÓMICAS	\$1,338,961.00	\$291,578.46	\$1,630,540.46	\$1,481,554.03	\$148,986.43	\$1,481,554.03	\$0.00	\$148,986.43	\$1,481,554.03	\$1,481,554.03	\$0.00
1520 Indemnizaciones	\$160,000.00	-\$160,000.00	\$0.00	\$0.00	\$0.00	\$0.00	\$0.00	\$0.00	\$0.00	\$0.00	\$0.00
1521 Indemnizaciones por separación	\$160,000.00	-\$160,000.00	\$0.00	\$0.00	\$0.00	\$0.00	\$0.00	\$0.00	\$0.00	\$0.00	\$0.00
1540 Prestaciones contractuales	\$619,080.00	-\$619,080.00	\$0.00	\$0.00	\$0.00	\$0.00	\$0.00	\$0.00	\$0.00	\$0.00	\$0.00
1543 Prestaciones establecidas por condiciones generales de l	\$619,080.00	-\$619,080.00	\$0.00	\$0.00	\$0.00	\$0.00	\$0.00	\$0.00	\$0.00	\$0.00	\$0.00
1590 Otras prestaciones sociales y económicas	\$559,881.00	\$1,070,659.46	\$1,630,540.46	\$1,481,554.03	\$148,986.43	\$1,481,554.03	\$0.00	\$148,986.43	\$1,481,554.03	\$1,481,554.03	\$0.00
1591 Otras prestaciones sociales	\$351,757.00	\$832,186.44	\$1,183,943.44	\$1,043,107.52	\$140,835.92	\$1,043,107.52	\$0.00	\$140,835.92	\$1,043,107.52	\$1,043,107.52	\$0.00
1593 Otras prestaciones	\$208,124.00	\$238,473.02	\$446,597.02	\$438,446.51	\$8,150.51	\$438,446.51	\$0.00	\$8,150.51	\$438,446.51	\$438,446.51	\$0.00
1700 PAGO DE ESTÍMULOS A SERVIDORES PÚBLICOS	\$105,304.00	\$519,127.79	\$624,431.79	\$567,665.26	\$56,766.53	\$567,665.26	\$0.00	\$56,766.53	\$567,665.26	\$567,665.26	\$0.00
1710 Estímulos	\$105,304.00	\$519,127.79	\$624,431.79	\$567,665.26	\$56,766.53	\$567,665.26	\$0.00	\$56,766.53	\$567,665.26	\$567,665.26	\$0.00
1712 Estímulos al personal operativo	\$105,304.00	\$519,127.79	\$624,431.79	\$567,665.26	\$56,766.53	\$567,665.26	\$0.00	\$56,766.53	\$567,665.26	\$567,665.26	\$0.00
2000 MATERIALES Y SUMINISTROS	\$1,920,109.00	\$155,679.92	\$2,075,788.92	\$1,848,598.02	\$227,190.90	\$1,848,598.02	\$0.00	\$227,190.90	\$1,848,598.02	\$1,848,598.02	\$0.00
2100 MATERIALES DE ADMINISTRACIÓN, EMISIÓN DE DOC	\$633,909.26	-\$143,142.31	\$490,766.95	\$465,922.62	\$24,844.33	\$465,922.62	\$0.00	\$24,844.33	\$465,922.62	\$465,922.62	\$0.00
2110 Materiales, útiles y equipos menores de oficina	\$152,026.26	\$540.03	\$152,566.29	\$152,026.26	\$540.03	\$152,026.26	\$0.00	\$540.03	\$152,026.26	\$152,026.26	\$0.00
2111 Materiales, útiles y equipos menores de oficina	\$152,026.26	\$540.03	\$152,566.29	\$152,026.26	\$540.03	\$152,026.26	\$0.00	\$540.03	\$152,026.26	\$152,026.26	\$0.00
2120 Materiales y útiles de impresión y reproducción	\$0.00	\$21,999.86	\$21,999.86	\$0.00	\$21,999.86	\$0.00	\$0.00	\$21,999.86	\$0.00	\$0.00	\$0.00
2121 Materiales y útiles de impresión y reproducción	\$0.00	\$21,999.86	\$21,999.86	\$0.00	\$21,999.86	\$0.00	\$0.00	\$21,999.86	\$0.00	\$0.00	\$0.00
2140 Materiales, útiles y equipos menores de tecnologías de la	\$95,947.00	-\$8,592.64	\$87,354.36	\$87,354.36	\$0.00	\$87,354.36	\$0.00	\$0.00	\$87,354.36	\$87,354.36	\$0.00

INSTITUTO TECNOLÓGICO SUPERIOR DE TEPEXI DE RODRÍGUEZ
ESTADO DE PUEBLA
Estado del Ejercicio del Presupuesto de Egresos por Capítulo del Gasto Al 30/nov./2023

Fecha y 13/feb./2024
hora de Impresión 10:22 a. m.

Objeto del Gasto	Aprobado	Ampliaciones / (Reducciones)	Presupuesto Vigente	Comprometido	Presupuesto Disponible para Comprometer	Devengado	Comprometido No Devengado	Presupuesto Sin Devengar	Ejercido	Pagado	Cuentas por Pagar Deuda
2141 Materiales, útiles y equipos menores de tecnologías de la	\$85,947.00	-\$8,592.84	\$87,354.36	\$87,354.36	\$0.00	\$87,354.36	\$0.00	\$0.00	\$87,354.36	\$87,354.36	\$0.00
2150 Material impreso e información digital	\$205,936.00	-\$157,089.56	\$48,846.44	\$46,542.00	\$2,304.44	\$46,542.00	\$0.00	\$2,304.44	\$46,542.00	\$46,542.00	\$0.00
2151 Material impreso e información digital	\$205,936.00	-\$157,089.56	\$48,846.44	\$46,542.00	\$2,304.44	\$46,542.00	\$0.00	\$2,304.44	\$46,542.00	\$46,542.00	\$0.00
2160 Material de limpieza	\$180,000.00	\$0.00	\$180,000.00	\$180,000.00	\$0.00	\$180,000.00	\$0.00	\$0.00	\$180,000.00	\$180,000.00	\$0.00
2161 Material de limpieza	\$180,000.00	\$0.00	\$180,000.00	\$180,000.00	\$0.00	\$180,000.00	\$0.00	\$0.00	\$180,000.00	\$180,000.00	\$0.00
2200 ALIMENTOS Y UTENSILIOS	\$62,920.00	\$28,285.50	\$91,205.50	\$83,746.48	\$7,459.02	\$83,746.48	\$0.00	\$7,459.02	\$83,746.48	\$83,746.48	\$0.00
2210 Productos alimenticios para personas	\$45,920.00	\$26,329.50	\$72,249.50	\$64,975.00	\$7,274.50	\$64,975.00	\$0.00	\$7,274.50	\$64,975.00	\$64,975.00	\$0.00
2213 Productos alimenticios para el personal en las instalaciones	\$45,920.00	\$26,329.50	\$72,249.50	\$64,975.00	\$7,274.50	\$64,975.00	\$0.00	\$7,274.50	\$64,975.00	\$64,975.00	\$0.00
2220 Productos alimenticios para animales	\$12,000.00	\$6,300.00	\$18,300.00	\$17,965.98	\$334.02	\$17,965.98	\$0.00	\$334.02	\$17,965.98	\$17,965.98	\$0.00
2221 Productos alimenticios para animales	\$12,000.00	\$6,300.00	\$18,300.00	\$17,965.98	\$334.02	\$17,965.98	\$0.00	\$334.02	\$17,965.98	\$17,965.98	\$0.00
2230 Utensilios para el servicio de alimentación	\$5,000.00	-\$4,344.00	\$656.00	\$805.50	-\$149.50	\$805.50	\$0.00	-\$149.50	\$805.50	\$805.50	\$0.00
2231 Utensilios para el servicio de alimentación	\$5,000.00	-\$4,344.00	\$656.00	\$805.50	-\$149.50	\$805.50	\$0.00	-\$149.50	\$805.50	\$805.50	\$0.00
2400 MATERIALES Y ARTÍCULOS DE CONSTRUCCIÓN Y DE	\$410,547.06	\$10,309.91	\$420,856.97	\$379,129.02	\$41,727.95	\$379,129.02	\$0.00	\$41,727.95	\$379,129.02	\$379,129.02	\$0.00
2410 Productos minerales no metálicos	\$50,496.00	-\$306.28	\$50,189.72	\$50,189.72	\$0.00	\$50,189.72	\$0.00	\$0.00	\$50,189.72	\$50,189.72	\$0.00
2411 Productos minerales no metálicos	\$50,496.00	-\$306.28	\$50,189.72	\$50,189.72	\$0.00	\$50,189.72	\$0.00	\$0.00	\$50,189.72	\$50,189.72	\$0.00
2420 Cemento y productos de concreto	\$27,877.00	-\$17,127.00	\$10,750.00	\$10,750.00	\$0.00	\$10,750.00	\$0.00	\$0.00	\$10,750.00	\$10,750.00	\$0.00
2421 Cemento y productos de concreto	\$27,877.00	-\$17,127.00	\$10,750.00	\$10,750.00	\$0.00	\$10,750.00	\$0.00	\$0.00	\$10,750.00	\$10,750.00	\$0.00
2430 Cal, yeso y productos de yeso	\$36,540.00	\$14,580.71	\$51,120.71	\$34,093.56	\$17,027.15	\$34,093.56	\$0.00	\$17,027.15	\$34,093.56	\$34,093.56	\$0.00
2431 Cal, yeso y productos de yeso	\$36,540.00	\$14,580.71	\$51,120.71	\$34,093.56	\$17,027.15	\$34,093.56	\$0.00	\$17,027.15	\$34,093.56	\$34,093.56	\$0.00
2440 Madera y productos de madera	\$10,000.00	\$20,033.20	\$30,033.20	\$20,033.20	\$10,000.00	\$20,033.20	\$0.00	\$10,000.00	\$20,033.20	\$20,033.20	\$0.00
2441 Madera y productos de madera	\$10,000.00	\$20,033.20	\$30,033.20	\$20,033.20	\$10,000.00	\$20,033.20	\$0.00	\$10,000.00	\$20,033.20	\$20,033.20	\$0.00
2450 Vidrio y productos de vidrio	\$10,000.00	\$0.00	\$10,000.00	\$5,974.00	\$4,026.00	\$5,974.00	\$0.00	\$4,026.00	\$5,974.00	\$5,974.00	\$0.00
2451 Vidrio y productos de vidrio	\$10,000.00	\$0.00	\$10,000.00	\$5,974.00	\$4,026.00	\$5,974.00	\$0.00	\$4,026.00	\$5,974.00	\$5,974.00	\$0.00
2460 Material eléctrico y electrónico	\$68,695.00	-\$897.15	\$68,695.85	\$68,695.85	\$0.00	\$68,695.85	\$0.00	\$0.00	\$68,695.85	\$68,695.85	\$0.00
2461 Material eléctrico y electrónico	\$68,695.00	-\$897.15	\$68,695.85	\$68,695.85	\$0.00	\$68,695.85	\$0.00	\$0.00	\$68,695.85	\$68,695.85	\$0.00
2470 Artículos metálicos para la construcción	\$170,928.06	-\$20,073.57	\$150,854.49	\$148,627.69	\$2,226.80	\$148,627.69	\$0.00	\$2,226.80	\$148,627.69	\$148,627.69	\$0.00
2471 Artículos metálicos para la construcción	\$170,928.06	-\$20,073.57	\$150,854.49	\$148,627.69	\$2,226.80	\$148,627.69	\$0.00	\$2,226.80	\$148,627.69	\$148,627.69	\$0.00
2490 Otros materiales y artículos de construcción y reparación	\$35,113.00	\$14,100.00	\$49,213.00	\$40,765.00	\$8,448.00	\$40,765.00	\$0.00	\$8,448.00	\$40,765.00	\$40,765.00	\$0.00
2491 Otros materiales y artículos de construcción y reparación	\$35,113.00	\$14,100.00	\$49,213.00	\$40,765.00	\$8,448.00	\$40,765.00	\$0.00	\$8,448.00	\$40,765.00	\$40,765.00	\$0.00
2500 PRODUCTOS QUÍMICOS, FARMACÉUTICOS Y DE LABORATORIO	\$139,976.00	-\$14,449.54	\$125,526.46	\$125,526.46	\$0.00	\$125,526.46	\$0.00	\$0.00	\$125,526.46	\$125,526.46	\$0.00
2530 Medicinas y productos farmacéuticos	\$94,976.00	-\$21,949.54	\$73,026.46	\$73,026.46	\$0.00	\$73,026.46	\$0.00	\$0.00	\$73,026.46	\$73,026.46	\$0.00
2531 Medicinas y productos farmacéuticos	\$94,976.00	-\$21,949.54	\$73,026.46	\$73,026.46	\$0.00	\$73,026.46	\$0.00	\$0.00	\$73,026.46	\$73,026.46	\$0.00
2560 Fibras sintéticas, hules, plásticos y derivados	\$25,000.00	\$0.00	\$25,000.00	\$25,000.00	\$0.00	\$25,000.00	\$0.00	\$0.00	\$25,000.00	\$25,000.00	\$0.00
2561 Fibras sintéticas, hules, plásticos y derivados	\$25,000.00	\$0.00	\$25,000.00	\$25,000.00	\$0.00	\$25,000.00	\$0.00	\$0.00	\$25,000.00	\$25,000.00	\$0.00
2590 Otros productos químicos	\$20,000.00	\$7,500.00	\$27,500.00	\$27,500.00	\$0.00	\$27,500.00	\$0.00	\$0.00	\$27,500.00	\$27,500.00	\$0.00

INSTITUTO TECNOLÓGICO SUPERIOR DE TEPEXI DE RODRÍGUEZ
ESTADO DE PUEBLA
Estado del Ejercicio del Presupuesto de Egresos por Capítulo del Gasto Al 30/nov./2023

Fecha y 13/feb./2024
hora de Impresión 10:22 a. m.

Objeto del Gasto	Aprobado	Ampliaciones / (Reducciones)	Presupuesto Vigente	Comprometido	Presupuesto Disponible para Comprometer	Devengado	Comprometido No Devengado	Presupuesto Sin Devengar	Ejercido	Pagado	Cuentas por Pagar Deuda
2591 Otros productos químicos	\$20,000.00	\$7,500.00	\$27,500.00	\$27,500.00	\$0.00	\$27,500.00	\$0.00	\$0.00	\$27,500.00	\$27,500.00	\$0.00
2600 COMBUSTIBLES, LUBRICANTES Y ADITIVOS	\$417,779.68	\$86,637.98	\$504,417.66	\$484,398.09	\$20,019.57	\$484,398.09	\$0.00	\$20,019.57	\$484,398.09	\$484,398.09	\$0.00
2610 Combustibles, lubricantes y aditivos	\$417,779.68	\$86,637.98	\$504,417.66	\$484,398.09	\$20,019.57	\$484,398.09	\$0.00	\$20,019.57	\$484,398.09	\$484,398.09	\$0.00
2612 Combustibles, lubricantes y aditivos para vehículos destir	\$417,779.68	\$86,637.98	\$504,417.66	\$484,398.09	\$20,019.57	\$484,398.09	\$0.00	\$20,019.57	\$484,398.09	\$484,398.09	\$0.00
2700 VESTUARIO, BLANCOS, PRENDAS DE PROTECCIÓN Y	\$44,977.00	-\$2,895.35	\$42,081.65	\$42,081.65	\$0.00	\$42,081.65	\$0.00	\$0.00	\$42,081.65	\$42,081.65	\$0.00
2710 Vestuario y uniformes	\$10,000.00	-\$1,648.00	\$8,352.00	\$8,352.00	\$0.00	\$8,352.00	\$0.00	\$0.00	\$8,352.00	\$8,352.00	\$0.00
2711 Vestuario y uniformes	\$10,000.00	-\$1,648.00	\$8,352.00	\$8,352.00	\$0.00	\$8,352.00	\$0.00	\$0.00	\$8,352.00	\$8,352.00	\$0.00
2720 Prendas de seguridad y protección personal	\$25,000.00	-\$318.35	\$24,681.65	\$24,681.65	\$0.00	\$24,681.65	\$0.00	\$0.00	\$24,681.65	\$24,681.65	\$0.00
2721 Prendas de seguridad y protección personal	\$25,000.00	-\$318.35	\$24,681.65	\$24,681.65	\$0.00	\$24,681.65	\$0.00	\$0.00	\$24,681.65	\$24,681.65	\$0.00
2730 Artículos deportivos	\$9,977.00	-\$929.00	\$9,048.00	\$9,048.00	\$0.00	\$9,048.00	\$0.00	\$0.00	\$9,048.00	\$9,048.00	\$0.00
2731 Artículos deportivos	\$9,977.00	-\$929.00	\$9,048.00	\$9,048.00	\$0.00	\$9,048.00	\$0.00	\$0.00	\$9,048.00	\$9,048.00	\$0.00
2900 HERRAMIENTAS, REFACCIONES Y ACCESORIOS MEN	\$210,000.00	\$190,933.73	\$400,933.73	\$267,793.70	\$133,140.03	\$267,793.70	\$0.00	\$133,140.03	\$267,793.70	\$267,793.70	\$0.00
2910 Herramientas menores	\$35,000.00	-\$788.78	\$34,211.22	\$34,211.22	\$0.00	\$34,211.22	\$0.00	\$0.00	\$34,211.22	\$34,211.22	\$0.00
2911 Herramientas menores	\$35,000.00	-\$788.78	\$34,211.22	\$34,211.22	\$0.00	\$34,211.22	\$0.00	\$0.00	\$34,211.22	\$34,211.22	\$0.00
2920 Refacciones y accesorios menores de edificios	\$15,000.00	-\$865.63	\$14,134.37	\$14,134.37	\$0.00	\$14,134.37	\$0.00	\$0.00	\$14,134.37	\$14,134.37	\$0.00
2921 Refacciones y accesorios menores de edificios	\$15,000.00	-\$865.63	\$14,134.37	\$14,134.37	\$0.00	\$14,134.37	\$0.00	\$0.00	\$14,134.37	\$14,134.37	\$0.00
2940 Refacciones y accesorios menores de equipo de cómputo	\$25,000.00	\$215,152.98	\$240,152.98	\$107,012.95	\$133,140.03	\$107,012.95	\$0.00	\$133,140.03	\$107,012.95	\$107,012.95	\$0.00
2941 Refacciones y accesorios menores para equipo de cómputo	\$25,000.00	\$215,152.98	\$240,152.98	\$107,012.95	\$133,140.03	\$107,012.95	\$0.00	\$133,140.03	\$107,012.95	\$107,012.95	\$0.00
2960 Refacciones y accesorios menores de equipo de transporte	\$80,000.00	\$26,044.19	\$106,044.19	\$106,044.19	\$0.00	\$106,044.19	\$0.00	\$0.00	\$106,044.19	\$106,044.19	\$0.00
2961 Refacciones y accesorios menores de equipo de transporte	\$80,000.00	\$26,044.19	\$106,044.19	\$106,044.19	\$0.00	\$106,044.19	\$0.00	\$0.00	\$106,044.19	\$106,044.19	\$0.00
2980 Refacciones y accesorios menores de maquinaria y otros	\$55,000.00	-\$48,609.03	\$6,390.97	\$6,390.97	\$0.00	\$6,390.97	\$0.00	\$0.00	\$6,390.97	\$6,390.97	\$0.00
2981 Refacciones y accesorios menores de maquinaria y otros	\$55,000.00	-\$48,609.03	\$6,390.97	\$6,390.97	\$0.00	\$6,390.97	\$0.00	\$0.00	\$6,390.97	\$6,390.97	\$0.00
3000 SERVICIOS GENERALES	\$4,799,031.64	\$1.29	\$4,799,032.93	\$3,224,762.34	\$1,574,270.59	\$3,224,762.34	\$0.00	\$1,574,270.59	\$3,224,762.34	\$3,224,762.34	\$0.00
3100 SERVICIOS BÁSICOS	\$522,416.81	\$59,812.19	\$582,229.00	\$536,198.37	\$46,030.63	\$536,198.37	\$0.00	\$46,030.63	\$536,198.37	\$536,198.37	\$0.00
3110 Energía eléctrica	\$131,021.00	-\$13.00	\$131,008.00	\$113,781.00	\$17,227.00	\$113,781.00	\$0.00	\$17,227.00	\$113,781.00	\$113,781.00	\$0.00
3111 Servicio de energía eléctrica	\$131,021.00	-\$13.00	\$131,008.00	\$113,781.00	\$17,227.00	\$113,781.00	\$0.00	\$17,227.00	\$113,781.00	\$113,781.00	\$0.00
3130 Agua	\$6,000.00	\$0.00	\$6,000.00	\$0.00	\$6,000.00	\$0.00	\$0.00	\$0.00	\$0.00	\$0.00	\$0.00
3131 Servicio de agua	\$6,000.00	\$0.00	\$6,000.00	\$0.00	\$6,000.00	\$0.00	\$0.00	\$6,000.00	\$0.00	\$0.00	\$0.00
3140 Telefonía tradicional	\$133,950.00	-\$46,211.03	\$87,738.97	\$72,473.21	\$15,265.76	\$72,473.21	\$0.00	\$15,265.76	\$72,473.21	\$72,473.21	\$0.00
3141 Servicio telefónico convencional	\$133,950.00	-\$46,211.03	\$87,738.97	\$72,473.21	\$15,265.76	\$72,473.21	\$0.00	\$15,265.76	\$72,473.21	\$72,473.21	\$0.00
3170 Servicios de acceso de Internet, redes y procesamiento de datos	\$251,445.81	\$106,036.22	\$357,482.03	\$349,944.16	\$7,537.87	\$349,944.16	\$0.00	\$7,537.87	\$349,944.16	\$349,944.16	\$0.00
3171 Servicios de acceso de Internet	\$251,445.81	\$106,036.22	\$357,482.03	\$349,944.16	\$7,537.87	\$349,944.16	\$0.00	\$7,537.87	\$349,944.16	\$349,944.16	\$0.00
3200 SERVICIOS DE ARRENDAMIENTO	\$837,000.00	\$121,927.55	\$958,927.55	\$420,768.01	\$538,159.54	\$420,768.01	\$0.00	\$538,159.54	\$420,768.01	\$420,768.01	\$0.00
3270 Arrendamiento de activos intangibles	\$821,000.00	\$121,927.55	\$942,927.55	\$419,968.00	\$522,959.55	\$419,968.00	\$0.00	\$522,959.55	\$419,968.00	\$419,968.00	\$0.00
3271 Derechos de autor, patentes, regalías y otros	\$821,000.00	\$121,927.55	\$942,927.55	\$419,968.00	\$522,959.55	\$419,968.00	\$0.00	\$522,959.55	\$419,968.00	\$419,968.00	\$0.00

INSTITUTO TECNOLÓGICO SUPERIOR DE TEPEXI DE RODRÍGUEZ
ESTADO DE PUEBLA
Estado del Ejercicio del Presupuesto de Egresos por Capítulo del Gasto Al 30/nov./2023

Fecha y 13/feb./2024
hora de Impresión 10:22 a. m.

Objeto del Gasto	Aprobado	Ampliaciones / (Reducciones)	Presupuesto Vigente	Comprometido	Presupuesto Disponible para Comprometer	Devengado	Comprometido No Devengado	Presupuesto Sin Devengar	Ejercido	Pagado	Cuentas por Pagar Deuda
3290 Otros arrendamientos	\$16,000.00	\$0.00	\$16,000.00	\$800.01	\$15,199.99	\$800.01	\$0.00	\$15,199.99	\$800.01	\$800.01	\$0.00
3291 Otros arrendamientos	\$16,000.00	\$0.00	\$16,000.00	\$800.01	\$15,199.99	\$800.01	\$0.00	\$15,199.99	\$800.01	\$800.01	\$0.00
3300 SERVICIOS PROFESIONALES, CIENTÍFICOS, TÉCNICO	\$1,515,850.49	-\$277,028.00	\$1,238,822.49	\$670,527.19	\$568,295.30	\$670,527.19	\$0.00	\$568,295.30	\$670,527.19	\$670,527.19	\$0.00
3310 Servicios legales, de contabilidad, auditoría y relacionado	\$267,000.00	\$13,577.00	\$280,577.00	\$133,666.70	\$146,910.30	\$133,666.70	\$0.00	\$146,910.30	\$133,666.70	\$133,666.70	\$0.00
3311 Servicios relacionados con procedimientos jurisdiccionales	\$177,000.00	-\$6,423.00	\$170,577.00	\$42,000.00	\$128,577.00	\$42,000.00	\$0.00	\$128,577.00	\$42,000.00	\$42,000.00	\$0.00
3312 Otros Servicios para la operación de programas	\$60,000.00	\$20,000.00	\$110,000.00	\$91,666.70	\$18,333.30	\$91,666.70	\$0.00	\$18,333.30	\$91,666.70	\$91,666.70	\$0.00
3330 Servicios de consultoría administrativa, procesos, técnica	\$86,295.49	\$0.00	\$86,295.49	\$4,492.48	\$81,803.01	\$4,492.48	\$0.00	\$81,803.01	\$4,492.48	\$4,492.48	\$0.00
3333 Servicios relacionados con certificación de procesos	\$86,295.49	\$0.00	\$86,295.49	\$4,492.48	\$81,803.01	\$4,492.48	\$0.00	\$81,803.01	\$4,492.48	\$4,492.48	\$0.00
3340 Servicios de capacitación	\$260,000.00	\$0.00	\$260,000.00	\$221,688.26	\$68,311.74	\$221,688.26	\$0.00	\$68,311.74	\$221,688.26	\$221,688.26	\$0.00
3341 Capacitación institucional	\$260,000.00	\$0.00	\$260,000.00	\$221,688.26	\$68,311.74	\$221,688.26	\$0.00	\$68,311.74	\$221,688.26	\$221,688.26	\$0.00
3350 Servicios de investigación científica y desarrollo	\$100,000.00	\$30,000.00	\$130,000.00	\$21,000.00	\$109,000.00	\$21,000.00	\$0.00	\$109,000.00	\$21,000.00	\$21,000.00	\$0.00
3351 Servicios de investigación científica y desarrollo	\$100,000.00	\$30,000.00	\$130,000.00	\$21,000.00	\$109,000.00	\$21,000.00	\$0.00	\$109,000.00	\$21,000.00	\$21,000.00	\$0.00
3390 Servicios profesionales, científicos y técnicos integrales	\$772,555.00	-\$320,605.00	\$451,950.00	\$289,679.75	\$162,270.25	\$289,679.75	\$0.00	\$162,270.25	\$289,679.75	\$289,679.75	\$0.00
3391 Servicios profesionales, científicos y técnicos integrales	\$772,555.00	-\$320,605.00	\$451,950.00	\$289,679.75	\$162,270.25	\$289,679.75	\$0.00	\$162,270.25	\$289,679.75	\$289,679.75	\$0.00
3400 SERVICIOS FINANCIEROS, BANCARIOS Y COMERCIALES	\$297,445.60	-\$33,243.51	\$264,202.09	\$222,500.83	\$41,701.26	\$222,500.83	\$0.00	\$41,701.26	\$222,500.83	\$222,500.83	\$0.00
3410 Servicios financieros y bancarios	\$21,500.00	\$6,763.14	\$28,263.14	\$21,562.08	\$6,701.06	\$21,562.08	\$0.00	\$6,701.06	\$21,562.08	\$21,562.08	\$0.00
3411 Servicios financieros y bancarios	\$21,500.00	\$6,763.14	\$28,263.14	\$21,562.08	\$6,701.06	\$21,562.08	\$0.00	\$6,701.06	\$21,562.08	\$21,562.08	\$0.00
3450 Seguro de bienes patrimoniales	\$275,945.60	-\$40,006.65	\$235,938.95	\$200,938.75	\$35,000.20	\$200,938.75	\$0.00	\$35,000.20	\$200,938.75	\$200,938.75	\$0.00
3451 Seguros de bienes patrimoniales	\$275,945.60	-\$40,006.65	\$235,938.95	\$200,938.75	\$35,000.20	\$200,938.75	\$0.00	\$35,000.20	\$200,938.75	\$200,938.75	\$0.00
3500 SERVICIOS DE INSTALACIÓN, REPARACIÓN, MANTENIMIENTO	\$372,615.00	\$216,783.69	\$589,398.69	\$562,880.25	\$26,518.44	\$562,880.25	\$0.00	\$26,518.44	\$562,880.25	\$562,880.25	\$0.00
3520 Instalación, reparación y mantenimiento de mobiliario y equipo de cómputo	\$70,000.00	-\$7,500.00	\$62,500.00	\$62,500.00	\$0.00	\$62,500.00	\$0.00	\$0.00	\$62,500.00	\$62,500.00	\$0.00
3521 Mantenimiento y conservación de mobiliario y equipo de cómputo	\$70,000.00	-\$7,500.00	\$62,500.00	\$62,500.00	\$0.00	\$62,500.00	\$0.00	\$0.00	\$62,500.00	\$62,500.00	\$0.00
3530 Instalación, reparación y mantenimiento de equipo de cómputo	\$25,000.00	-\$25,000.00	\$0.00	\$0.00	\$0.00	\$0.00	\$0.00	\$0.00	\$0.00	\$0.00	\$0.00
3531 Instalación, reparación y mantenimiento de equipo de cómputo	\$25,000.00	-\$25,000.00	\$0.00	\$0.00	\$0.00	\$0.00	\$0.00	\$0.00	\$0.00	\$0.00	\$0.00
3550 Reparación y mantenimiento de equipo de transporte	\$129,150.00	-\$18,594.81	\$110,555.19	\$96,714.79	\$13,840.40	\$96,714.79	\$0.00	\$13,840.40	\$96,714.79	\$96,714.79	\$0.00
3551 Mantenimiento y conservación de vehículos terrestres, aéreos y marítimos	\$129,150.00	-\$18,594.81	\$110,555.19	\$96,714.79	\$13,840.40	\$96,714.79	\$0.00	\$13,840.40	\$96,714.79	\$96,714.79	\$0.00
3570 Instalación, reparación y mantenimiento de maquinaria, equipo y mobiliario	\$133,465.00	\$267,878.50	\$401,343.50	\$388,665.46	\$12,678.04	\$388,665.46	\$0.00	\$12,678.04	\$388,665.46	\$388,665.46	\$0.00
3571 Instalación, reparación y mantenimiento de maquinaria y equipo	\$133,465.00	\$267,878.50	\$401,343.50	\$388,665.46	\$12,678.04	\$388,665.46	\$0.00	\$12,678.04	\$388,665.46	\$388,665.46	\$0.00
3590 Servicios de jardinería y fumigación	\$15,000.00	\$0.00	\$15,000.00	\$15,000.00	\$0.00	\$15,000.00	\$0.00	\$0.00	\$15,000.00	\$15,000.00	\$0.00
3591 Servicios de jardinería y fumigación	\$15,000.00	\$0.00	\$15,000.00	\$15,000.00	\$0.00	\$15,000.00	\$0.00	\$0.00	\$15,000.00	\$15,000.00	\$0.00
3700 SERVICIOS DE TRASLADOS Y VIÁTICOS	\$92,817.00	\$90,645.22	\$183,462.22	\$181,676.60	\$1,785.62	\$181,676.60	\$0.00	\$1,785.62	\$181,676.60	\$181,676.60	\$0.00
3710 Pasajes aéreos	\$5,267.00	\$1,265.76	\$6,532.76	\$6,532.76	\$0.00	\$6,532.76	\$0.00	\$0.00	\$6,532.76	\$6,532.76	\$0.00
3711 Pasajes aéreos nacionales	\$5,267.00	\$1,265.76	\$6,532.76	\$6,532.76	\$0.00	\$6,532.76	\$0.00	\$0.00	\$6,532.76	\$6,532.76	\$0.00
3720 Pasajes terrestres	\$8,050.00	\$0.00	\$8,050.00	\$5,589.00	\$461.00	\$5,589.00	\$0.00	\$461.00	\$5,589.00	\$5,589.00	\$0.00
3721 Pasajes terrestres nacionales	\$8,050.00	\$0.00	\$8,050.00	\$5,589.00	\$461.00	\$5,589.00	\$0.00	\$461.00	\$5,589.00	\$5,589.00	\$0.00

INSTITUTO TECNOLÓGICO SUPERIOR DE TEPEXI DE RODRÍGUEZ
ESTADO DE PUEBLA
Estado del Ejercicio del Presupuesto de Egresos por Capítulo del Gasto Al 30/nov./2023

Fecha y 13/feb./2024
hora de Impresión 10:22 a. m.

Objeto del Gasto	Aprobado	Ampliaciones / (Reducciones)	Presupuesto Vigente	Comprometido	Presupuesto Disponible para Comprometer	Devengado	Comprometido No Devengado	Presupuesto Sin Devengar	Ejercido	Pagado	Cuentas por Pagar Deuda
3750 Viáticos en el país	\$80,000.00	\$89,379.46	\$169,379.46	\$168,325.84	\$1,053.62	\$168,325.84	\$0.00	\$1,053.62	\$168,325.84	\$168,325.84	\$0.00
3751 Viáticos en el país	\$80,000.00	\$89,379.46	\$169,379.46	\$168,325.84	\$1,053.62	\$168,325.84	\$0.00	\$1,053.62	\$168,325.84	\$168,325.84	\$0.00
3790 Otros servicios de traslado y hospedaje	\$1,500.00	\$0.00	\$1,500.00	\$1,229.00	\$271.00	\$1,229.00	\$0.00	\$271.00	\$1,229.00	\$1,229.00	\$0.00
3791 Otros servicios de traslado y hospedaje	\$1,500.00	\$0.00	\$1,500.00	\$1,229.00	\$271.00	\$1,229.00	\$0.00	\$271.00	\$1,229.00	\$1,229.00	\$0.00
3800 SERVICIOS OFICIALES	\$78,000.00	-\$30,800.00	\$47,200.00	\$36,940.00	\$10,260.00	\$36,940.00	\$0.00	\$10,260.00	\$36,940.00	\$36,940.00	\$0.00
3820 Gastos de orden social y cultural	\$43,000.00	-\$33,000.00	\$10,000.00	\$0.00	\$10,000.00	\$0.00	\$0.00	\$10,000.00	\$0.00	\$0.00	\$0.00
3822 Gastos de orden cultural	\$43,000.00	-\$33,000.00	\$10,000.00	\$0.00	\$10,000.00	\$0.00	\$0.00	\$10,000.00	\$0.00	\$0.00	\$0.00
3830 Congresos y convenciones	\$35,000.00	\$2,200.00	\$37,200.00	\$36,940.00	\$260.00	\$36,940.00	\$0.00	\$260.00	\$36,940.00	\$36,940.00	\$0.00
3831 Congresos y convenciones	\$35,000.00	\$2,200.00	\$37,200.00	\$36,940.00	\$260.00	\$36,940.00	\$0.00	\$260.00	\$36,940.00	\$36,940.00	\$0.00
3900 OTROS SERVICIOS GENERALES	\$1,082,886.74	-\$148,095.85	\$934,790.89	\$593,271.09	\$341,519.80	\$593,271.09	\$0.00	\$341,519.80	\$593,271.09	\$593,271.09	\$0.00
3920 Impuestos y derechos	\$86,000.00	-\$17,439.39	\$68,560.61	\$48,772.61	\$19,788.00	\$48,772.61	\$0.00	\$19,788.00	\$48,772.61	\$48,772.61	\$0.00
3921 Otros impuestos y derechos	\$86,000.00	-\$17,439.39	\$68,560.61	\$48,772.61	\$19,788.00	\$48,772.61	\$0.00	\$19,788.00	\$48,772.61	\$48,772.61	\$0.00
3980 Impuesto sobre nóminas y otros que se deriven de una re	\$986,886.74	-\$130,656.46	\$866,230.28	\$544,498.48	\$321,731.80	\$544,498.48	\$0.00	\$321,731.80	\$544,498.48	\$544,498.48	\$0.00
3981 Impuesto sobre nóminas y otros que se deriven de una re	\$986,886.74	-\$130,656.46	\$866,230.28	\$544,498.48	\$321,731.80	\$544,498.48	\$0.00	\$321,731.80	\$544,498.48	\$544,498.48	\$0.00
4000 TRANSFERENCIAS, ASIGNACIONES, SUBSIDIO	\$135,595.00	\$0.00	\$135,595.00	\$118,520.33	\$17,074.67	\$118,520.33	\$0.00	\$17,074.67	\$118,520.33	\$118,520.33	\$0.00
4400 AYUDAS SOCIALES	\$135,595.00	\$0.00	\$135,595.00	\$118,520.33	\$17,074.67	\$118,520.33	\$0.00	\$17,074.67	\$118,520.33	\$118,520.33	\$0.00
4410 Ayudas sociales a personas	\$104,795.00	-\$73,710.00	\$31,085.00	\$17,978.00	\$13,107.00	\$17,978.00	\$0.00	\$13,107.00	\$17,978.00	\$17,978.00	\$0.00
4417 Ayudas en materia de formación educativa y cultural	\$104,795.00	-\$73,710.00	\$31,085.00	\$17,978.00	\$13,107.00	\$17,978.00	\$0.00	\$13,107.00	\$17,978.00	\$17,978.00	\$0.00
4430 Ayudas sociales a instituciones de enseñanza	\$5,000.00	\$0.00	\$5,000.00	\$1,590.00	\$3,410.00	\$1,590.00	\$0.00	\$3,410.00	\$1,590.00	\$1,590.00	\$0.00
4431 Ayudas para el desarrollo educativo	\$5,000.00	\$0.00	\$5,000.00	\$1,590.00	\$3,410.00	\$1,590.00	\$0.00	\$3,410.00	\$1,590.00	\$1,590.00	\$0.00
4440 Ayudas sociales a actividades científicas o académicas	\$25,800.00	\$46,989.67	\$72,789.67	\$72,212.00	\$557.67	\$72,212.00	\$0.00	\$557.67	\$72,212.00	\$72,212.00	\$0.00
4441 Apoyos a actividades académicas o científicas, al desarro	\$25,800.00	\$46,989.67	\$72,789.67	\$72,212.00	\$557.67	\$72,212.00	\$0.00	\$557.67	\$72,212.00	\$72,212.00	\$0.00
4450 Ayudas sociales a instituciones sin fines de lucro	\$0.00	\$26,740.33	\$26,740.33	\$26,740.33	\$0.00	\$26,740.33	\$0.00	\$0.00	\$26,740.33	\$26,740.33	\$0.00
4455 Ayudas sociales a otras instituciones sin fines de lucro no	\$0.00	\$26,740.33	\$26,740.33	\$26,740.33	\$0.00	\$26,740.33	\$0.00	\$0.00	\$26,740.33	\$26,740.33	\$0.00
5000 BIENES MUEBLES, INMUEBLES E INTANGIBLE:	\$55,656.00	\$64,098.80	\$119,754.80	\$115,975.80	\$3,779.00	\$115,975.80	\$0.00	\$3,779.00	\$115,975.80	\$115,975.80	\$0.00
5100 MOBILIARIO Y EQUIPO DE ADMINISTRACIÓN	\$55,656.00	\$15,646.08	\$71,302.08	\$67,523.08	\$3,779.00	\$67,523.08	\$0.00	\$3,779.00	\$67,523.08	\$67,523.08	\$0.00
5110 Muebles de oficina y estantería	\$10,200.00	\$0.00	\$10,200.00	\$10,200.00	\$0.00	\$10,200.00	\$0.00	\$0.00	\$10,200.00	\$10,200.00	\$0.00
5111 Muebles de oficina y estantería	\$10,200.00	\$0.00	\$10,200.00	\$10,200.00	\$0.00	\$10,200.00	\$0.00	\$0.00	\$10,200.00	\$10,200.00	\$0.00
5150 Equipo de cómputo y de tecnologías de la información	\$45,456.00	\$15,646.08	\$61,102.08	\$57,323.08	\$3,779.00	\$57,323.08	\$0.00	\$3,779.00	\$57,323.08	\$57,323.08	\$0.00
5151 Equipo de cómputo y de tecnología de la información	\$45,456.00	\$15,646.08	\$61,102.08	\$57,323.08	\$3,779.00	\$57,323.08	\$0.00	\$3,779.00	\$57,323.08	\$57,323.08	\$0.00
5200 MOBILIARIO Y EQUIPO EDUCACIONAL Y RECREATIVO	\$0.00	\$23,232.72	\$23,232.72	\$23,232.72	\$0.00	\$23,232.72	\$0.00	\$0.00	\$23,232.72	\$23,232.72	\$0.00
5230 Cámaras fotográficas y de video	\$0.00	\$23,232.72	\$23,232.72	\$23,232.72	\$0.00	\$23,232.72	\$0.00	\$0.00	\$23,232.72	\$23,232.72	\$0.00
5231 Cámaras fotográficas y de video	\$0.00	\$23,232.72	\$23,232.72	\$23,232.72	\$0.00	\$23,232.72	\$0.00	\$0.00	\$23,232.72	\$23,232.72	\$0.00
5600 MAQUINARIA, OTROS EQUIPOS Y HERRAMIENTAS	\$0.00	\$25,220.00	\$25,220.00	\$25,220.00	\$0.00	\$25,220.00	\$0.00	\$0.00	\$25,220.00	\$25,220.00	\$0.00
5620 Maquinaria y equipo industrial	\$0.00	\$19,720.00	\$19,720.00	\$19,720.00	\$0.00	\$19,720.00	\$0.00	\$0.00	\$19,720.00	\$19,720.00	\$0.00





Usu: supervisor
Rep: rptEstadoPresupuestoEgresos


INSTITUTO TECNOLÓGICO SUPERIOR DE TEPEXI DE RODRÍGUEZ
ESTADO DE PUEBLA
Estado del Ejercicio del Presupuesto de Egresos por Capítulo del Gasto Al 30/nov./2023

Fecha y hora de Impresión | 13/feb./2024
10:22 a. m.

Objeto del Gasto	Aprobado	Ampliaciones / Reducciones	Presupuesto Vigente	Comprometido	Presupuesto Disponible para Comprometer	Devengado	Comprometido No Devengado	Presupuesto Sin Devengar	Ejercido	Pagado	Cuentas por Pagar Deuda
5621 Maquinaria y equipo industrial	\$0.00	\$19,720.00	\$19,720.00	\$19,720.00	\$0.00	\$19,720.00	\$0.00	\$0.00	\$19,720.00	\$19,720.00	\$0.00
5660 Equipos de generación eléctrica, aparatos y accesorios e	\$0.00	\$5,500.00	\$5,500.00	\$5,500.00	\$0.00	\$5,500.00	\$0.00	\$0.00	\$5,500.00	\$5,500.00	\$0.00
5661 Equipo de generación eléctrica, aparatos y accesorios e	\$0.00	\$5,500.00	\$5,500.00	\$5,500.00	\$0.00	\$5,500.00	\$0.00	\$0.00	\$5,500.00	\$5,500.00	\$0.00
Total	\$31,797,804.00	\$3,017,647.36	\$34,815,451.36	\$27,614,844.36	\$7,200,606.40	\$27,614,844.36	\$0.00	\$7,200,606.40	\$27,614,844.36	\$27,614,844.36	\$0.00


 LIC. HUGO CARDOSO HERNANDEZ
 DIRECTOR GENERAL


 C.P.A. DULCE MARIA SANCHEZ HERNANDEZ
 SUBDIRECTORA DE SERVICIOS ADMINISTRATIVOS


 L.C. CESAR ALFREDO HERNANDEZ HERNANDEZ
 ENCARGADO DE LA JEFATURA DEL DEPARTAMENTO DE PLANEACION PROGRAMACION Y EVALUACION


 LIC. LEOPOLDO MOTA MINO
 ENCARGADO DE LA SUBDIRECCION DE PLANEACION Y VINCULACION


 L.C. MISAEI MARTINEZ CABRERA
 JEFE DEL DEPARTAMENTO DE RECURSOS FINANCIEROS


 LIC. LUCIA ROMERO MARTINEZ
 ENCARGADA DE LA JEFATURA DEL DEPARTAMENTO DE RECURSOS MATERIALES Y SERVICIOS GENERALES



INSTITUTO TECNOLÓGICO SUPERIOR DE TEPEXI DE RODRÍGUEZ ESTADO DE PUEBLA

Balanza de Comprobación del 01/ene./2023 al 30/nov./2023

Cuentas con saldos y movimientos acumulado. (De la cuenta: 1000 a la 6000)

Usr: supervisor
Rep: rptBalanzaComprobacion

Fecha y 13/feb./2024
hora de Impresión 10:26 a. m.

Nat.	Cuenta	Nombre de la cuenta	SALDO ANTERIOR		MOVIMIENTOS		SALDO ACTUAL	
			DEUDOR	ACREEDOR	DEUDOR	ACREEDOR	DEUDOR	ACREEDOR
D	1000	ACTIVO	\$50,164,497.17	\$0.00	\$68,384,345.80	\$64,763,721.50	\$53,785,121.47	\$0.00
D	1100	ACTIVO CIRCULANTE	\$5,551,240.69	\$0.00	\$68,268,370.00	\$64,763,721.50	\$9,055,889.19	\$0.00
D	1110	EFFECTIVO Y EQUIVALENTES	\$5,191,696.29	\$0.00	\$34,472,117.05	\$31,827,691.19	\$7,836,122.15	\$0.00
D	1111	EFFECTIVO	\$0.29	\$0.00	\$0.00	\$0.00	\$0.29	\$0.00
D	1111-01	CAJA	\$0.29	\$0.00	\$0.00	\$0.00	\$0.29	\$0.00
D	1111-01-002	ESTADO	\$0.29	\$0.00	\$0.00	\$0.00	\$0.29	\$0.00
D	1112	BANCOS/TESORERÍA	\$5,191,696.00	\$0.00	\$34,472,117.05	\$31,827,691.19	\$7,836,121.86	\$0.00
D	1112-01	BANCOMER	\$5,135,220.70	\$0.00	\$34,439,106.71	\$31,795,680.85	\$7,778,646.56	\$0.00
D	1112-01-001	ESTADO 048318611	\$2,900,388.35	\$0.00	\$16,642,196.95	\$17,011,640.07	\$2,530,945.23	\$0.00
D	1112-01-002	FEDERAL	\$1,695,094.19	\$0.00	\$429,414.03	\$942,102.57	\$1,182,405.65	\$0.00
D	1112-01-003	BANCOMER SAR. N. CUENTA 0164341570 ESTADO	\$137,400.96	\$0.00	\$0.00	\$0.00	\$137,400.96	\$0.00
D	1112-01-004	BANCOMER SAR. N. CUENTA 0164341570 FEDERAL	\$131,940.94	\$0.00	\$0.00	\$0.00	\$131,940.94	\$0.00
D	1112-01-005	CUENTA DE CAPTACION DE DERECHOS	\$18,568.86	\$0.00	\$1,036,359.56	\$1,053,944.25	\$984.17	\$0.00
D	1112-01-007	CAPTACION DE DERECHOS 2020	\$4,304.08	\$0.00	\$0.00	\$0.00	\$4,304.08	\$0.00
D	1112-01-008	INGRESOS PROPIOS 2020	\$119,078.15	\$0.00	\$0.00	\$0.00	\$119,078.15	\$0.00
D	1112-01-009	REMANENTES FEDERALES	\$5,800.42	\$0.00	\$0.00	\$0.00	\$5,800.42	\$0.00
D	1112-01-010	CUENTA INGRESOS PROPIOS 2021	\$122,644.75	\$0.00	\$322,245.88	\$314,762.84	\$130,127.79	\$0.00
D	1112-01-011	CUENTA FEDERAL RECURSO 2023	\$0.00	\$0.00	\$16,008,890.29	\$12,473,231.12	\$3,535,659.17	\$0.00
D	1112-02	BANAMEX	\$56,475.30	\$0.00	\$1,000.00	\$0.00	\$57,475.30	\$0.00
D	1112-02-001	IP CUENTA 17866	\$54,475.30	\$0.00	\$1,000.00	\$0.00	\$55,475.30	\$0.00
D	1112-02-002	PROYECTO ALTERNATIVO DEL MAIZ ESTADO	\$2,000.00	\$0.00	\$0.00	\$0.00	\$2,000.00	\$0.00
D	1112-03	INVERSIONES Y VALORES ACTINVER	\$0.00	\$0.00	\$32,010.34	\$32,010.34	\$0.00	\$0.00
D	1112-03-001	FEDERAL	\$0.00	\$0.00	\$32,010.34	\$32,010.34	\$0.00	\$0.00
D	1120	DERECHOS A RECIBIR EFFECTIVO O EQUIVALENTES	\$359,544.40	\$0.00	\$33,796,252.95	\$32,936,030.31	\$1,219,767.04	\$0.00
D	1122	CUENTAS POR COBRAR A CORTO PLAZO	\$90,366.01	\$0.00	\$33,497,113.72	\$32,665,784.66	\$921,695.07	\$0.00
D	1122-71	Ingresos por ventas de bienes y servicios de organismos descentralizados	\$90,366.01	\$0.00	\$1,387,209.00	\$555,879.94	\$921,695.07	\$0.00
D	1122-71-02	Ingresos por Venta de Servicios de Organismos Descentralizados	\$90,366.01	\$0.00	\$1,387,209.00	\$555,879.94	\$921,695.07	\$0.00
D	1122-73	Ingresos por Venta de Bienes y Prestación de Servicios de Entidades Paraestatales y Fideicomisos No Empresariales y No Financieros	\$0.00	\$0.00	\$1,437,659.00	\$1,437,659.00	\$0.00	\$0.00
D	1122-93	Subsidios y Subvenciones	\$0.00	\$0.00	\$30,672,245.72	\$30,672,245.72	\$0.00	\$0.00
D	1123	DEUDORES DIVERSOS POR COBRAR A CORTO PLAZO	\$10,088.41	\$0.00	\$265,534.97	\$236,508.38	\$39,115.00	\$0.00
D	1123-096	JOSE MANUEL NAVARRO CARPANTA	\$0.00	\$0.00	\$5,936.00	\$5,936.00	\$0.00	\$0.00
D	1123-111	MICAELA GASTELUM CASTRO	\$0.00	\$0.00	\$40,000.00	\$40,000.00	\$0.00	\$0.00
D	1123-130	JOSE VICTOR GUTIERREZ	\$0.00	\$0.00	\$369.30	\$369.30	\$0.00	\$0.00
D	1123-141	DULCE MARIA SANCHEZ HERNANDEZ	\$0.00	\$0.00	\$27.89	\$27.89	\$0.00	\$0.00
D	1123-155	anfei	\$0.00	\$0.00	\$5,000.00	\$5,000.00	\$0.00	\$0.00
D	1123-183	MAGDALENA ROMAN MEZA	\$0.00	\$0.00	\$505.42	\$505.42	\$0.00	\$0.00
D	1123-194	HUGO CARDOSO HERNANDEZ	\$0.00	\$0.00	\$27,321.49	\$24,321.49	\$3,000.00	\$0.00
D	1123-200	DEMETRIO ZAMORA SERRANO	\$0.00	\$0.00	\$15,787.00	\$15,787.00	\$0.00	\$0.00



INSTITUTO TECNOLÓGICO SUPERIOR DE TEPEXI DE RODRÍGUEZ ESTADO DE PUEBLA

Balanza de Comprobación del 01/ene./2023 al 30/nov./2023

Cuentas con saldos y movimientos acumulado. (De la cuenta: 1000 a la 6000)

Usu: supervisor

Rep: rptBalanzaComprobacion

Fecha y 13/feb./2024

hora de Impresión 10:26 a. m.

Nat.	Cuenta	Nombre de la cuenta	SALDO ANTERIOR		MOVIMIENTOS		SALDO ACTUAL	
			DEUDOR	ACREEDOR	DEUDOR	ACREEDOR	DEUDOR	ACREEDOR
D	1123-202	THADEY SILLERO JUAREZ	\$0.00	\$0.00	\$40,774.77	\$40,774.77	\$0.00	\$0.00
D	1123-210	MAURICIO CRUZ RODRIGUEZ	\$0.00	\$0.00	\$12,363.00	\$12,363.00	\$0.00	\$0.00
D	1123-229	lucila romero martinez	\$0.00	\$0.00	\$11,090.00	\$7,030.00	\$4,060.00	\$0.00
D	1123-339	VIVIANA CONCEPCION DURAN	\$0.00	\$0.00	\$26,590.00	\$26,590.00	\$0.00	\$0.00
D	1123-341	LEOPOLDO MOTA NIÑO	\$0.00	\$0.00	\$18,500.00	\$14,500.00	\$4,000.00	\$0.00
D	1123-352	ANTONIO VALENCIA MALDONADO	\$0.44	\$0.00	\$0.00	\$0.00	\$0.44	\$0.00
D	1123-362	MARCO ANTONIO PALACIOS CARRERA	\$0.00	\$0.00	\$10,842.56	\$0.00	\$10,842.56	\$0.00
D	1123-372	URIEL PACHECO PACHECO	\$3,887.97	\$0.00	\$0.00	\$3,887.97	\$0.00	\$0.00
D	1123-383	JAIME DEUDIEL NATAREN	\$6,200.00	\$0.00	\$0.00	\$6,200.00	\$0.00	\$0.00
D	1123-405	OFELIA ROSAS ZAPATA	\$0.00	\$0.00	\$4,492.48	\$4,492.48	\$0.00	\$0.00
D	1123-407	MARCO ANTONIO MIRAMON MARTINEZ	\$0.00	\$0.00	\$3,310.87	\$2,957.87	\$353.00	\$0.00
D	1123-408	ARTURO AGUAYO ANDRADE	\$0.00	\$0.00	\$5,340.00	\$5,340.00	\$0.00	\$0.00
D	1123-415	ROSALINA LEZAMA RAMOS	\$0.00	\$0.00	\$1,330.00	\$1,330.00	\$0.00	\$0.00
D	1123-418	FORTUNATO LOPEZ MARTINEZ	\$0.00	\$0.00	\$13,522.80	\$13,522.80	\$0.00	\$0.00
D	1123-419	HUGO LORENZO LOPEZ LAVARA	\$0.00	\$0.00	\$309.00	\$309.00	\$0.00	\$0.00
D	1123-420	ARELI GOMEZ MENDOZA	\$0.00	\$0.00	\$7.00	\$7.00	\$0.00	\$0.00
D	1123-421	ALEJANDRO BAÑUELOS ORTEGA	\$0.00	\$0.00	\$621.00	\$621.00	\$0.00	\$0.00
D	1123-422	BRAULIO SOLANO HUERTA	\$0.00	\$0.00	\$2,000.00	\$2,000.00	\$0.00	\$0.00
D	1123-423	EDGARDO ROLDAN Y TOVAR	\$0.00	\$0.00	\$398.00	\$398.00	\$0.00	\$0.00
D	1123-424	ELEAZAR MORALES ROMERO	\$0.00	\$0.00	\$750.00	\$750.00	\$0.00	\$0.00
D	1123-425	JUAN CARLOS ARANDA MARTINEZ	\$0.00	\$0.00	\$1,487.39	\$1,487.39	\$0.00	\$0.00
D	1123-426	MUNICIPIO DE TEPEXI DE RODRIGUEZ	\$0.00	\$0.00	\$16,859.00	\$0.00	\$16,859.00	\$0.00
D	1124	INGRESOS POR RECUPERAR A CORTO PLAZO	\$258,919.88	\$0.00	\$33,737.27	\$33,737.27	\$258,919.88	\$0.00
D	1124-01	CAPTACION DE DERECHOS (ESTADO)	\$258,919.88	\$0.00	\$0.00	\$0.00	\$258,919.88	\$0.00
D	1124-01-001	captacion de derechos	\$258,919.88	\$0.00	\$0.00	\$0.00	\$258,919.88	\$0.00
D	1124-61	** FALTA NOMBRE **	\$0.00	\$0.00	\$33,737.27	\$33,737.27	\$0.00	\$0.00
D	1124-61-09	Otros Aprovechamientos	\$0.00	\$0.00	\$33,737.27	\$33,737.27	\$0.00	\$0.00
D	1129	OTROS DERECHOS A RECIBIR EFECTIVO O EQUIVALENTES A CORTO PLAZO	\$170.10	\$0.00	-\$133.01	\$0.00	\$37.09	\$0.00
D	1129-01	SUBSIDIO PARA EL EMPLEO	\$170.10	\$0.00	-\$133.01	\$0.00	\$37.09	\$0.00
D	1129-01-002	ESTADO	\$539.07	\$0.00	-\$132.65	\$0.00	\$406.42	\$0.00
D	1129-01-003	FEDERAL	-\$368.97	\$0.00	-\$0.36	\$0.00	-\$369.33	\$0.00
D	1200	ACTIVO NO CIRCULANTE	\$44,613,256.48	\$0.00	\$115,975.80	\$0.00	\$44,729,232.28	\$0.00
D	1230	BIENES INMUEBLES, INFRAESTRUCTURA Y CONSTRUCCIONES EN PROCESO	\$26,594,559.56	\$0.00	\$0.00	\$0.00	\$26,594,559.56	\$0.00
D	1231	TERRENOS	\$4,900,784.00	\$0.00	\$0.00	\$0.00	\$4,900,784.00	\$0.00
D	1231-0	** FALTA NOMBRE **	\$4,900,784.00	\$0.00	\$0.00	\$0.00	\$4,900,784.00	\$0.00
D	1231-0-002	Terrenos Estado	\$4,900,784.00	\$0.00	\$0.00	\$0.00	\$4,900,784.00	\$0.00
D	1233	EDIFICIOS NO HABITACIONALES	\$14,637,362.97	\$0.00	\$0.00	\$0.00	\$14,637,362.97	\$0.00
D	1233-0	** FALTA NOMBRE **	\$14,637,362.97	\$0.00	\$0.00	\$0.00	\$14,637,362.97	\$0.00
D	1233-0-002	Edificios no residenciales Estado UA	\$4,486,179.06	\$0.00	\$0.00	\$0.00	\$4,486,179.06	\$0.00



INSTITUTO TECNOLÓGICO SUPERIOR DE TEPEXI DE RODRÍGUEZ ESTADO DE PUEBLA

Balanza de Comprobación del 01/ene./2023 al 30/nov./2023

Cuentas con saldos y movimientos acumulado. (De la cuenta: 1000 a la 6000)

Usu: supervisor

Rep: rptBalanzaComprobacion

Fecha y 13/feb./2024

hora de Impresión 10:26 a. m.

Nat.	Cuenta	Nombre de la cuenta	SALDO ANTERIOR		MOVIMIENTOS		SALDO ACTUAL	
			DEUDOR	ACREEDOR	DEUDOR	ACREEDOR	DEUDOR	ACREEDOR
D	1233-0-003	Edificios no residenciales Federal UA	\$10,151,183.91	\$0.00	\$0.00	\$0.00	\$10,151,183.91	\$0.00
D	1239	OTROS BIENES INMUEBLES	\$7,056,412.59	\$0.00	\$0.00	\$0.00	\$7,056,412.59	\$0.00
D	1239-0	** FALTA NOMBRE **	\$7,056,412.59	\$0.00	\$0.00	\$0.00	\$7,056,412.59	\$0.00
D	1239-0-002	Construcciones (Velaria Barda Perimetral) Estado	\$4,811,955.67	\$0.00	\$0.00	\$0.00	\$4,811,955.67	\$0.00
D	1239-0-003	Construcciones (Velaria Barda Perimetral) Federal	\$2,244,456.92	\$0.00	\$0.00	\$0.00	\$2,244,456.92	\$0.00
D	1240	BIENES MUEBLES	\$33,296,804.44	\$0.00	\$115,975.80	\$0.00	\$33,412,780.24	\$0.00
D	1241	MOBILIARIO Y EQUIPO DE ADMINISTRACIÓN	\$10,759,120.41	\$0.00	\$67,523.08	\$0.00	\$10,826,643.49	\$0.00
D	1241-1	Muebles de Oficina y Estantería	\$1,415,176.86	\$0.00	\$10,200.00	\$0.00	\$1,425,376.86	\$0.00
D	1241-1-001	Muebles de Oficina y Estantería IP	\$83,078.18	\$0.00	\$0.00	\$0.00	\$83,078.18	\$0.00
D	1241-1-002	Muebles de Oficina y Estantería Estado	\$641,748.42	\$0.00	\$0.00	\$0.00	\$641,748.42	\$0.00
D	1241-1-003	Muebles de Oficina y Estantería Federal	\$690,350.26	\$0.00	\$0.00	\$0.00	\$690,350.26	\$0.00
D	1241-1-5111	Muebles de oficina y estantería	\$0.00	\$0.00	\$10,200.00	\$0.00	\$10,200.00	\$0.00
D	1241-3	Equipo de Cómputo y de Tecnologías de la Información	\$8,046,974.19	\$0.00	\$57,323.08	\$0.00	\$8,104,297.27	\$0.00
D	1241-3-001	Equipo de Cómputo y de Tecnologías de la Información IP	\$113,841.43	\$0.00	\$0.00	\$0.00	\$113,841.43	\$0.00
D	1241-3-002	Equipo de Cómputo y de Tecnologías de la Información Estado	\$2,479,635.53	\$0.00	\$0.00	\$0.00	\$2,479,635.53	\$0.00
D	1241-3-003	Equipo de Cómputo y de Tecnologías de la Información Federal	\$5,289,858.23	\$0.00	\$0.00	\$0.00	\$5,289,858.23	\$0.00
D	1241-3-5151	Equipo de cómputo y de tecnologías de la información	\$163,639.00	\$0.00	\$57,323.08	\$0.00	\$220,962.08	\$0.00
D	1241-9	Otros Mobiliarios y Equipos de Administración	\$1,296,969.36	\$0.00	\$0.00	\$0.00	\$1,296,969.36	\$0.00
D	1241-9-003	otros mobiliarios y equipos de administracionfederal	\$1,296,969.36	\$0.00	\$0.00	\$0.00	\$1,296,969.36	\$0.00
D	1242	MOBILIARIO Y EQUIPO EDUCACIONAL Y RECREATIVO	\$9,277,528.19	\$0.00	\$23,232.72	\$0.00	\$9,300,760.91	\$0.00
D	1242-1	Equipos y Aparatos Audiovisuales	\$15,822.93	\$0.00	\$0.00	\$0.00	\$15,822.93	\$0.00
D	1242-1-5211	Equipos y aparatos audiovisuales	\$15,822.93	\$0.00	\$0.00	\$0.00	\$15,822.93	\$0.00
D	1242-3	Cámaras Fotográficas y de Video	\$27,004.80	\$0.00	\$23,232.72	\$0.00	\$50,237.52	\$0.00
D	1242-3-003	camaras fotograficas y de video federal	\$27,004.80	\$0.00	\$0.00	\$0.00	\$27,004.80	\$0.00
D	1242-3-5231	Cámaras fotográficas y de video FEDERAL	\$0.00	\$0.00	\$23,232.72	\$0.00	\$23,232.72	\$0.00
D	1242-9	Otro Mobiliario y Equipo Educativo y Recreativo	\$9,234,700.46	\$0.00	\$0.00	\$0.00	\$9,234,700.46	\$0.00
D	1242-9-001	Otro Mobiliario y Equipo Educativo y Recreativo IP (Equipode laboratorio)	\$387,510.40	\$0.00	\$0.00	\$0.00	\$387,510.40	\$0.00
D	1242-9-002	Otro Mobiliario y Equipo Educativo y Recreativo Estado (Equipode laboratorio)	\$6,021,131.26	\$0.00	\$0.00	\$0.00	\$6,021,131.26	\$0.00
D	1242-9-003	Otro Mobiliario y Equipo Educativo y Recreativo Federal (Equipode laboratorio)	\$2,808,310.80	\$0.00	\$0.00	\$0.00	\$2,808,310.80	\$0.00
D	1242-9-5291	Otro mobiliario y equipo educacional y recreativo	\$17,748.00	\$0.00	\$0.00	\$0.00	\$17,748.00	\$0.00
D	1243	EQUIPO E INSTRUMENTAL MÉDICO Y DE LABORATORIO	\$44,892.00	\$0.00	\$0.00	\$0.00	\$44,892.00	\$0.00
D	1243-1	Equipo Médico y de Laboratorio	\$44,892.00	\$0.00	\$0.00	\$0.00	\$44,892.00	\$0.00
D	1243-1-001	IP	\$44,892.00	\$0.00	\$0.00	\$0.00	\$44,892.00	\$0.00
D	1244	VEHÍCULOS Y EQUIPO DE TRANSPORTE	\$6,654,540.36	\$0.00	\$0.00	\$0.00	\$6,654,540.36	\$0.00
D	1244-1	vehículos y equipo terrestre	\$6,654,540.36	\$0.00	\$0.00	\$0.00	\$6,654,540.36	\$0.00
D	1244-1-002	VEHÍCULOS Y EQUIPO TERRESTRE Estado	\$783,589.80	\$0.00	\$0.00	\$0.00	\$783,589.80	\$0.00
D	1244-1-003	VEHÍCULOS Y EQUIPO TERRESTRE Federación	\$5,870,950.56	\$0.00	\$0.00	\$0.00	\$5,870,950.56	\$0.00
D	1246	MAQUINARIA, OTROS EQUIPOS Y HERRAMIENTAS	\$6,560,723.48	\$0.00	\$25,220.00	\$0.00	\$6,585,943.48	\$0.00



INSTITUTO TECNOLÓGICO SUPERIOR DE TEPEXI DE RODRÍGUEZ ESTADO DE PUEBLA

Balanza de Comprobación del 01/ene./2023 al 30/nov./2023

Cuentas con saldos y movimientos acumulado. (De la cuenta: 1000 a la 6000)

Usu: supervisor

Rep: rptBalanzaComprobacion

Fecha y 13/feb./2024

hora de Impresión 10:26 a. m.

Nat.	Cuenta	Nombre de la cuenta	SALDO ANTERIOR		MOVIMIENTOS		SALDO ACTUAL	
			DEUDOR	ACREEDOR	DEUDOR	ACREEDOR	DEUDOR	ACREEDOR
D	1246-1	Maquinaria y Equipo Agropecuario	\$112,500.00	\$0.00	\$0.00	\$0.00	\$112,500.00	\$0.00
D	1246-1-002	maquinaria y equipo agropecuario estado	\$52,500.00	\$0.00	\$0.00	\$0.00	\$52,500.00	\$0.00
D	1246-1-003	Maquinaria y Equipo Agropecuario Federal	\$60,000.00	\$0.00	\$0.00	\$0.00	\$60,000.00	\$0.00
D	1246-2	Maquinaria y Equipo Industrial	\$2,580,844.57	\$0.00	\$19,720.00	\$0.00	\$2,600,564.57	\$0.00
D	1246-2-002	Maquinaria y Equipo Industrial Estado	\$1,591,333.08	\$0.00	\$0.00	\$0.00	\$1,591,333.08	\$0.00
D	1246-2-003	Maquinaria y Equipo Industrial Federación	\$985,511.49	\$0.00	\$0.00	\$0.00	\$985,511.49	\$0.00
D	1246-2-5621	Maquinaria y equipo industrial	\$4,000.00	\$0.00	\$19,720.00	\$0.00	\$23,720.00	\$0.00
D	1246-3	Maquinaria y Equipo de Construcción	\$32,016.00	\$0.00	\$0.00	\$0.00	\$32,016.00	\$0.00
D	1246-3-5631	Maquinaria y equipo de construcción	\$32,016.00	\$0.00	\$0.00	\$0.00	\$32,016.00	\$0.00
D	1246-5	Equipo de Comunicación y Telecomunicación	\$81,221.59	\$0.00	\$0.00	\$0.00	\$81,221.59	\$0.00
D	1246-5-002	Equipo de Comunicación y Telecomunicación Estado	\$11,100.05	\$0.00	\$0.00	\$0.00	\$11,100.05	\$0.00
D	1246-5-003	Equipo de Comunicación y Telecomunicación Federal	\$70,121.54	\$0.00	\$0.00	\$0.00	\$70,121.54	\$0.00
D	1246-6	Equipos de Generación Eléctrica, Aparatos y Accesorios Eléctricos	\$1,694,759.27	\$0.00	\$5,500.00	\$0.00	\$1,700,259.27	\$0.00
D	1246-6-002	Equipos de Generación Eléctrica, Aparatos y Accesorios Eléctricos Estado	\$52,251.89	\$0.00	\$0.00	\$0.00	\$52,251.89	\$0.00
D	1246-6-003	Equipos de Generación Eléctrica, Aparatos y Accesorios Eléctricos Federal	\$1,642,507.38	\$0.00	\$0.00	\$0.00	\$1,642,507.38	\$0.00
D	1246-6-5661	Equipos de Generación Eléctrica, Aparatos y Accesorios Eléctricos	\$0.00	\$0.00	\$5,500.00	\$0.00	\$5,500.00	\$0.00
D	1246-7	Herramientas y Máquinas-Herramienta	\$585,003.60	\$0.00	\$0.00	\$0.00	\$585,003.60	\$0.00
D	1246-7-002	Herramientas y Máquinas-Herramienta Estado	\$80,535.65	\$0.00	\$0.00	\$0.00	\$80,535.65	\$0.00
D	1246-7-003	Herramientas y Máquinas-Herramienta FEDERAL	\$504,467.95	\$0.00	\$0.00	\$0.00	\$504,467.95	\$0.00
D	1246-9	Otros Equipos	\$1,474,378.45	\$0.00	\$0.00	\$0.00	\$1,474,378.45	\$0.00
D	1246-9-002	ESTADO	\$1,474,378.45	\$0.00	\$0.00	\$0.00	\$1,474,378.45	\$0.00
A	1260	DEPRECIACIÓN, DETERIORO Y AMORTIZACIÓN ACUMULADA DE BIENES	\$0.00	\$15,278,107.52	\$0.00	\$0.00	\$0.00	\$15,278,107.52
A	1263	DEPRECIACIÓN ACUMULADA DE BIENES MUEBLES	\$0.00	\$15,278,107.52	\$0.00	\$0.00	\$0.00	\$15,278,107.52
A	1263-1	Depreciación Acumulada de Mobiliario y Equipo de Administración.	\$0.00	\$1,174,537.88	\$0.00	\$0.00	\$0.00	\$1,174,537.88
A	1263-1-002	ESTADO	\$0.00	\$698,530.22	\$0.00	\$0.00	\$0.00	\$698,530.22
A	1263-1-003	FEDERAL	\$0.00	\$476,007.66	\$0.00	\$0.00	\$0.00	\$476,007.66
A	1263-2	Depreciación Acumulada de Mobiliario y Equipo Educativo y Recreativo.	\$0.00	\$1,291,160.16	\$0.00	\$0.00	\$0.00	\$1,291,160.16
A	1263-2-002	ESTADO	\$0.00	\$477,671.61	\$0.00	\$0.00	\$0.00	\$477,671.61
A	1263-2-003	FEDERAL	\$0.00	\$813,488.55	\$0.00	\$0.00	\$0.00	\$813,488.55
A	1263-3	Depreciación Acumulada de Instrumental Médico y de Laboratorio.	\$0.00	\$2,590,288.21	\$0.00	\$0.00	\$0.00	\$2,590,288.21
A	1263-3-002	ESTADO	\$0.00	\$2,396,806.89	\$0.00	\$0.00	\$0.00	\$2,396,806.89
A	1263-3-003	FEDERAL	\$0.00	\$193,481.32	\$0.00	\$0.00	\$0.00	\$193,481.32
A	1263-4	Depreciación Acumulada de Equipo de Transporte.	\$0.00	\$4,514,817.72	\$0.00	\$0.00	\$0.00	\$4,514,817.72
A	1263-4-003	federal	\$0.00	\$4,514,817.72	\$0.00	\$0.00	\$0.00	\$4,514,817.72
A	1263-6	Depreciación Acumulada de Maquinaria, otros Equipos y Herramientas.	\$0.00	\$5,707,303.55	\$0.00	\$0.00	\$0.00	\$5,707,303.55
A	1263-6-002	ESTADO	\$0.00	\$3,168,481.50	\$0.00	\$0.00	\$0.00	\$3,168,481.50
A	1263-6-003	FEDERAL	\$0.00	\$2,538,822.05	\$0.00	\$0.00	\$0.00	\$2,538,822.05



INSTITUTO TECNOLÓGICO SUPERIOR DE TEPEJI DE RODRÍGUEZ ESTADO DE PUEBLA

Balanza de Comprobación del 01/ene./2023 al 30/nov./2023

Cuentas con saldos y movimientos acumulado. (De la cuenta: 1000 a la 6000)

Usu: supervisor

Rep: rptBalanzaComprobacion

Fecha y 13/feb./2024

hora de Impresión 10:26 a. m.

Nat.	Cuenta	Nombre de la cuenta	SALDO ANTERIOR		MOVIMIENTOS		SALDO ACTUAL	
			DEUDOR	ACREEDOR	DEUDOR	ACREEDOR	DEUDOR	ACREEDOR
A	2000	PASIVO	\$0.00	\$3,992,546.66	\$39,490,443.46	\$38,475,762.91	\$0.00	\$2,977,866.11
A	2100	PASIVO CIRCULANTE	\$0.00	\$3,992,546.66	\$39,490,443.46	\$38,475,762.91	\$0.00	\$2,977,866.11
A	2110	CUENTAS POR PAGAR A CORTO PLAZO	\$0.00	\$3,625,533.51	\$39,485,920.98	\$38,471,240.43	\$0.00	\$2,610,852.96
A	2111	SERVICIOS PERSONALES POR PAGAR A CORTO PLAZO	\$0.00	\$158,412.56	\$22,306,688.47	\$22,306,688.47	\$0.00	\$158,412.56
A	2111-1	Remuneración por pagar al Personal de carácter permanente a CP	\$0.00	\$0.00	\$15,425,390.15	\$15,425,390.15	\$0.00	\$0.00
A	2111-1-1132	Remuneración por pagar al Personal de carácter permanente a CP	\$0.00	\$0.00	\$15,425,390.15	\$15,425,390.15	\$0.00	\$0.00
A	2111-2	Remuneración por pagar al Personal de carácter transitorio a CP	\$0.00	\$588.68	\$0.00	\$0.00	\$0.00	\$588.68
A	2111-2-1221	Sueldos base al personal eventual	\$0.00	\$588.68	\$0.00	\$0.00	\$0.00	\$588.68
A	2111-3	Remuneraciones Adicionales y Especiales por Pagar a CP	\$0.00	\$0.00	\$659,234.77	\$659,234.77	\$0.00	\$0.00
A	2111-3-1311	Remuneraciones Adicionales y Especiales por Pagar a CP	\$0.00	\$0.00	\$49,720.84	\$49,720.84	\$0.00	\$0.00
A	2111-3-1321	Remuneraciones Adicionales y Especiales por Pagar a CP	\$0.00	\$0.00	\$517,234.99	\$517,234.99	\$0.00	\$0.00
A	2111-3-1322	Remuneraciones Adicionales y Especiales por Pagar a CP	\$0.00	\$0.00	\$27,735.41	\$27,735.41	\$0.00	\$0.00
A	2111-3-1343	Compensación por adquisición de material didáctico	\$0.00	\$0.00	\$64,543.53	\$64,543.53	\$0.00	\$0.00
A	2111-4	Seguridad Social y Seguros por pagar a CP	\$0.00	\$0.00	\$4,172,844.26	\$4,172,844.26	\$0.00	\$0.00
A	2111-4-1411	Seguridad Social y Seguros por pagar a CP	\$0.00	\$0.00	\$3,864,014.38	\$3,864,014.38	\$0.00	\$0.00
A	2111-4-1431	Seguridad Social y Seguros por pagar a CP	\$0.00	\$0.00	\$308,829.88	\$308,829.88	\$0.00	\$0.00
A	2111-5	Otras prestaciones sociales y económicas por pagar a CP	\$0.00	\$122,897.06	\$1,481,554.03	\$1,481,554.03	\$0.00	\$122,897.06
A	2111-5-1521	Otras prestaciones sociales y económicas por pagar a CP	\$0.00	\$122,897.06	\$0.00	\$0.00	\$0.00	\$122,897.06
A	2111-5-1591	Otras prestaciones sociales y económicas por pagar a CP	\$0.00	\$0.00	\$1,043,107.52	\$1,043,107.52	\$0.00	\$0.00
A	2111-5-1593	Otras prestaciones	\$0.00	\$0.00	\$438,446.51	\$438,446.51	\$0.00	\$0.00
A	2111-6	Estímulos a servidores públicos por pagar a CP	\$0.00	\$34,926.82	\$567,665.26	\$567,665.26	\$0.00	\$34,926.82
A	2111-6-1711	Estímulos a servidores públicos por pagar a CP	\$0.00	\$34,926.82	\$0.00	\$0.00	\$0.00	\$34,926.82
A	2111-6-1712	Estímulos al personal operativo	\$0.00	\$0.00	\$567,665.26	\$567,665.26	\$0.00	\$0.00
A	2112	PROVEEDORES POR PAGAR A CORTO PLAZO	\$0.00	\$726,221.50	\$5,501,807.19	\$5,303,383.27	\$0.00	\$527,797.58
A	2112-1	Deudas por Adquisición de Bienes y Contratación de Servicios por Pagar a CP	\$0.00	\$591,585.94	\$5,272,324.31	\$5,187,407.47	\$0.00	\$506,669.10
A	2112-1-2111	Materiales, útiles y equipos menores de oficina	\$0.00	\$0.00	\$152,566.29	\$152,566.29	\$0.00	\$0.00
A	2112-1-2121	Materiales y útiles de impresión y reproducción	\$0.00	\$21,999.86	\$21,999.86	\$0.00	\$0.00	\$0.00
A	2112-1-2141	Materiales, útiles y equipos menores de tecnologías de la información y comunicaciones	\$0.00	\$0.00	\$87,354.36	\$87,354.36	\$0.00	\$0.00
A	2112-1-2151	Material impreso e información digital	\$0.00	\$0.00	\$46,542.00	\$46,542.00	\$0.00	\$0.00
A	2112-1-2161	Material de limpieza	\$0.00	\$0.00	\$180,000.00	\$180,000.00	\$0.00	\$0.00
A	2112-1-2213	Productos alimenticios para el personal en las instalaciones de las Dependencias y Entidades	\$0.00	\$0.00	\$64,975.00	\$64,975.00	\$0.00	\$0.00
A	2112-1-2221	Productos alimenticios para animales	\$0.00	\$0.00	\$17,965.98	\$17,965.98	\$0.00	\$0.00
A	2112-1-2231	Utensilios para el servicio de alimentación	\$0.00	\$0.00	\$805.50	\$805.50	\$0.00	\$0.00
A	2112-1-2411	Productos minerales no metálicos	\$0.00	\$0.00	\$50,189.72	\$50,189.72	\$0.00	\$0.00
A	2112-1-2421	Cemento y productos de concreto	\$0.00	\$0.00	\$10,750.00	\$10,750.00	\$0.00	\$0.00
A	2112-1-2431	Cal, yeso y productos de yeso	\$0.00	\$0.00	\$34,093.56	\$34,093.56	\$0.00	\$0.00
A	2112-1-2441	Madera y productos de madera	\$0.00	\$0.00	\$20,033.20	\$20,033.20	\$0.00	\$0.00



INSTITUTO TECNOLÓGICO SUPERIOR DE TEPEXI DE RODRÍGUEZ ESTADO DE PUEBLA

Balanza de Comprobación del 01/ene./2023 al 30/nov./2023

Cuentas con saldos y movimientos acumulado. (De la cuenta: 1000 a la 6000)

Usr: supervisor
Rep: rptBalanzaComprobacion

Fecha y hora de Impresión | 13/feb./2024
10:26 a. m.

Nat.	Cuenta	Nombre de la cuenta	SALDO ANTERIOR		MOVIMIENTOS		SALDO ACTUAL	
			DEUDOR	ACREEDOR	DEUDOR	ACREEDOR	DEUDOR	ACREEDOR
A	2112-1-2451	Vidrio y productos de vidrio	\$0.00	\$0.00	\$5,974.00	\$5,974.00	\$0.00	\$0.00
A	2112-1-2461	Material eléctrico y electrónico	\$0.00	\$20,950.47	\$68,695.85	\$68,695.85	\$0.00	\$20,950.47
A	2112-1-2471	Artículos metálicos para la construcción	\$0.00	\$0.00	\$148,627.69	\$148,627.69	\$0.00	\$0.00
A	2112-1-2491	Otros materiales y artículos de construcción y reparación	\$0.00	\$0.00	\$40,765.00	\$40,765.00	\$0.00	\$0.00
A	2112-1-2531	Medicinas y productos farmacéuticos	\$0.00	\$0.00	\$73,026.46	\$73,026.46	\$0.00	\$0.00
A	2112-1-2561	Fibras sintéticas, hules, plásticos y derivados	\$0.00	\$0.00	\$25,000.00	\$25,000.00	\$0.00	\$0.00
A	2112-1-2591	Otros productos químicos	\$0.00	\$0.00	\$27,500.00	\$27,500.00	\$0.00	\$0.00
A	2112-1-2612	Lubricantes y Aditivos	\$0.00	\$0.00	\$484,398.09	\$484,398.09	\$0.00	\$0.00
A	2112-1-2711	Vestuario y uniformes	\$0.00	\$0.00	\$8,352.00	\$8,352.00	\$0.00	\$0.00
A	2112-1-2721	Prendas de seguridad y protección personal	\$0.00	\$0.00	\$24,681.65	\$24,681.65	\$0.00	\$0.00
A	2112-1-2731	Artículos deportivos	\$0.00	\$0.00	\$9,048.00	\$9,048.00	\$0.00	\$0.00
A	2112-1-2911	Herramientas menores	\$0.00	\$0.00	\$34,211.22	\$34,211.22	\$0.00	\$0.00
A	2112-1-2921	Refacciones y accesorios menores de edificios	\$0.00	\$0.00	\$14,134.37	\$14,134.37	\$0.00	\$0.00
A	2112-1-2941	Refacciones y accesorios menores de equipo de cómputo y tecnologías de la información	\$0.00	\$19,632.95	\$240,152.98	\$220,520.03	\$0.00	\$0.00
A	2112-1-2961	Refacciones y accesorios menores de equipo de transporte	\$0.00	\$0.00	\$106,044.19	\$106,044.19	\$0.00	\$0.00
A	2112-1-2981	Refacciones y accesorios menores de maquinaria y otros equipos	\$0.00	\$0.00	\$6,390.97	\$6,390.97	\$0.00	\$0.00
A	2112-1-3111	Energía eléctrica	\$0.00	\$5,709.00	\$119,490.00	\$113,781.00	\$0.00	\$0.00
A	2112-1-3141	Telefonía tradicional	\$0.00	\$0.00	\$72,473.21	\$72,473.21	\$0.00	\$0.00
A	2112-1-3171	Servicios de acceso de Internet, redes y procesamiento de información	\$0.00	\$15,537.64	\$349,944.16	\$349,944.16	\$0.00	\$15,537.64
A	2112-1-3271	Arrendamiento de activos intangibles	\$0.00	\$136,915.95	\$419,968.00	\$419,968.00	\$0.00	\$136,915.95
A	2112-1-3291	Otros arrendamientos	\$0.00	\$0.00	\$800.01	\$800.01	\$0.00	\$0.00
A	2112-1-3311	Servicios legales, de contabilidad, auditoría y relacionados	\$0.00	\$110,540.03	\$42,540.03	\$42,000.00	\$0.00	\$110,000.00
A	2112-1-3312	Otros Servicios para la operación de programas	\$0.00	\$0.00	\$91,666.70	\$91,666.70	\$0.00	\$0.00
A	2112-1-3333	Servicios relacionados con certificación de procesos	\$0.00	\$0.00	\$4,492.48	\$4,492.48	\$0.00	\$0.00
A	2112-1-3341	Servicios de capacitación	\$0.00	\$33,842.56	\$221,688.26	\$221,688.26	\$0.00	\$33,842.56
A	2112-1-3351	Servicios de investigación científica y desarrollo	\$0.00	\$0.00	\$21,000.00	\$21,000.00	\$0.00	\$0.00
A	2112-1-3391	Servicios profesionales, científicos y técnicos integrales	\$0.00	\$157,472.03	\$326,714.75	\$289,679.75	\$0.00	\$120,437.03
A	2112-1-3411	Servicios financieros y bancarios	\$0.00	\$1,354.84	\$21,562.08	\$21,562.08	\$0.00	\$1,354.84
A	2112-1-3451	Seguro de bienes patrimoniales	\$0.00	\$0.00	\$200,938.75	\$200,938.75	\$0.00	\$0.00
A	2112-1-3511	Conservación y mantenimiento menor de inmuebles	\$0.00	\$37,630.61	\$0.00	\$0.00	\$0.00	\$37,630.61
A	2112-1-3521	Instalación, reparación y mantenimiento de mobiliario y equipo de administración, educacional y recreativo	\$0.00	\$0.00	\$62,500.00	\$62,500.00	\$0.00	\$0.00
A	2112-1-3541	Instalación, reparación y mantenimiento de equipo e instrumental médico y de laboratorio	\$0.00	\$30,000.00	\$0.00	\$0.00	\$0.00	\$30,000.00
A	2112-1-3551	Reparación y mantenimiento de equipo de transporte	\$0.00	\$0.00	\$96,714.79	\$96,714.79	\$0.00	\$0.00
A	2112-1-3571	Instalación, reparación y mantenimiento de maquinaria, otros equipos y herramienta	\$0.00	\$0.00	\$388,665.46	\$388,665.46	\$0.00	\$0.00
A	2112-1-3591	Servicios de jardinería y fumigación	\$0.00	\$0.00	\$15,000.00	\$15,000.00	\$0.00	\$0.00
A	2112-1-3711	Pasajes Aéreos Nacionales	\$0.00	\$0.00	\$6,532.76	\$6,532.76	\$0.00	\$0.00
A	2112-1-3721	Pasajes terrestres Nacionales	\$0.00	\$0.00	\$5,589.00	\$5,589.00	\$0.00	\$0.00



INSTITUTO TECNOLÓGICO SUPERIOR DE TEPEXI DE RODRÍGUEZ ESTADO DE PUEBLA

Balanza de Comprobación del 01/ene./2023 al 30/nov./2023

Cuentas con saldos y movimientos acumulado. (De la cuenta: 1000 a la 6000)

Usr: supervisor
Rep: rptBalanzaComprobacion

Fecha y hora de Impresión | 13/feb./2024
10:26 a. m.

Nat.	Cuenta	Nombre de la cuenta	SALDO ANTERIOR		MOVIMIENTOS		SALDO ACTUAL	
			DEUDOR	ACREEDOR	DEUDOR	ACREEDOR	DEUDOR	ACREEDOR
A	2112-1-3751	Viáticos en el país	\$0.00	\$0.00	\$168,325.84	\$168,325.84	\$0.00	\$0.00
A	2112-1-3791	Otros servicios de traslado y hospedaje	\$0.00	\$0.00	\$1,229.00	\$1,229.00	\$0.00	\$0.00
A	2112-1-3831	Congresos y convenciones	\$0.00	\$0.00	\$36,940.00	\$36,940.00	\$0.00	\$0.00
A	2112-1-3921	Impuestos y derechos	\$0.00	\$0.00	\$48,772.61	\$48,772.61	\$0.00	\$0.00
A	2112-1-3981	Impuesto sobre nóminas y otros que se deriven de una relación laboral	\$0.00	\$0.00	\$544,498.48	\$544,498.48	\$0.00	\$0.00
A	2112-2	Deudas por Adquisición de Bienes Inmuebles, Muebles e Intangibles por Pagar a CP	\$0.00	\$134,635.56	\$229,482.88	\$115,975.80	\$0.00	\$21,128.48
A	2112-2-5111	Muebles de oficina y estantería	\$0.00	\$0.00	\$10,200.00	\$10,200.00	\$0.00	\$0.00
A	2112-2-5151	Equipo de computo y de tecnología de la información	\$0.00	\$20,819.32	\$57,323.08	\$57,323.08	\$0.00	\$20,819.32
A	2112-2-5191	Otros mobiliarios y equipos de administración	\$0.00	\$54,486.28	\$54,486.28	\$0.00	\$0.00	\$0.00
A	2112-2-5231	Cámaras fotográficas y de video	\$0.00	\$27,004.80	\$50,237.52	\$23,232.72	\$0.00	\$0.00
A	2112-2-5621	Maquinaria y equipo industrial	\$0.00	\$0.00	\$19,720.00	\$19,720.00	\$0.00	\$0.00
A	2112-2-5631	Maquinaria y equipo de construcción	\$0.00	\$32,016.00	\$32,016.00	\$0.00	\$0.00	\$0.00
A	2112-2-5661	Equipo de generación eléctrica, aparatos y accesorios eléctricos	\$0.00	\$0.00	\$5,500.00	\$5,500.00	\$0.00	\$0.00
A	2112-2-5691	Otros equipos	\$0.00	\$309.16	\$0.00	\$0.00	\$0.00	\$309.16
A	2115	TRANSFERENCIAS OTORGADAS POR PAGAR A CORTO PLAZO	\$0.00	\$11,880.00	\$118,520.33	\$118,520.33	\$0.00	\$11,880.00
A	2115-4417	Ayudas en materia de formación educativa y cultural	\$0.00	\$0.00	\$17,978.00	\$17,978.00	\$0.00	\$0.00
A	2115-4431	Ayudas sociales a instituciones de enseñanza	\$0.00	\$0.00	\$1,590.00	\$1,590.00	\$0.00	\$0.00
A	2115-4441	Transferencias Otorgadas por Pagar a Corto Plazo	\$0.00	\$11,880.00	\$72,212.00	\$72,212.00	\$0.00	\$11,880.00
A	2115-4455	Ayudas sociales a otras instituciones sin fines de lucro no comprendidas en las anteriores	\$0.00	\$0.00	\$26,740.33	\$26,740.33	\$0.00	\$0.00
A	2117	RETENCIONES Y CONTRIBUCIONES POR PAGAR A CORTO PLAZO	\$0.00	\$2,729,019.45	\$11,558,904.99	\$10,742,648.36	\$0.00	\$1,912,762.82
A	2117-01	I.S.P.T.	\$0.00	\$694,277.44	\$2,548,685.16	\$2,193,158.66	\$0.00	\$338,750.94
A	2117-01-002	ESTADO	\$0.00	\$693,796.25	\$1,822,405.16	\$1,401,893.45	\$0.00	\$273,284.54
A	2117-01-003	FEDERAL	\$0.00	-\$621.12	\$726,280.00	\$791,265.21	\$0.00	\$64,364.09
A	2117-01-005	INGRESOS PROPIOS	\$0.00	\$1,102.31	\$0.00	\$0.00	\$0.00	\$1,102.31
A	2117-02	10% SOBRE HONORARIOS	\$0.00	\$12,314.55	\$62,597.18	\$58,720.57	\$0.00	\$8,437.94
A	2117-02-001	IP	\$0.00	\$870.54	\$0.00	\$0.00	\$0.00	\$870.54
A	2117-02-002	ESTADO	\$0.00	\$0.06	\$27,109.00	\$19,456.50	\$0.00	-\$7,652.44
A	2117-02-003	FEDERAL	\$0.00	\$8,947.95	\$20,576.18	\$14,879.58	\$0.00	\$3,251.35
A	2117-02-004	CAPTACION DE DERECHOS	\$0.00	\$2,496.00	\$14,912.00	\$24,384.49	\$0.00	\$11,968.49
A	2117-03	9.50% I.S.S.S.T.E.P.	\$0.00	\$1,268,590.20	\$7,970,246.78	\$7,269,035.56	\$0.00	\$567,378.98
A	2117-03-002	ESTADO	\$0.00	\$766,565.67	\$4,494,136.31	\$4,302,094.14	\$0.00	\$574,523.50
A	2117-03-003	FEDERAL	\$0.00	\$502,024.53	\$3,476,110.47	\$2,966,941.42	\$0.00	-\$7,144.52
A	2117-04	5% AL MILLAR	\$0.00	\$6,491.09	\$1,863.46	\$1,863.46	\$0.00	\$6,491.09
A	2117-04-001	IP	\$0.00	\$144.13	\$0.00	\$0.00	\$0.00	\$144.13
A	2117-04-002	ESTADO	\$0.00	\$6,060.73	\$1,863.46	\$1,863.46	\$0.00	\$6,060.73
A	2117-04-003	FEDERAL	\$0.00	\$286.23	\$0.00	\$0.00	\$0.00	\$286.23
A	2117-05	3% ISERTP	\$0.00	\$127,869.41	\$885,249.00	\$756,627.42	\$0.00	-\$752.17



INSTITUTO TECNOLÓGICO SUPERIOR DE TEPEXI DE RODRÍGUEZ ESTADO DE PUEBLA

Balanza de Comprobación del 01/ene./2023 al 30/nov./2023

Cuentas con saldos y movimientos acumulado. (De la cuenta: 1000 a la 6000)

Usr: supervisor
Rep: rptBalanzaComprobacion

Fecha y hora de Impresión | 13/feb./2024
10:26 a. m.

Nat.	Cuenta	Nombre de la cuenta	SALDO ANTERIOR		MOVIMIENTOS		SALDO ACTUAL	
			DEUDOR	ACREEDOR	DEUDOR	ACREEDOR	DEUDOR	ACREEDOR
A	2117-05-002	3% isertp eestado	\$0.00	\$87.34	\$299,912.00	\$232,065.00	\$0.00	-\$67,759.66
A	2117-05-003	3% ISERTP	\$0.00	\$127,782.07	\$260,429.00	\$131,806.78	\$0.00	-\$840.15
A	2117-05-004	2.5% CAPTACION	\$0.00	\$0.00	\$324,908.00	\$392,755.64	\$0.00	\$67,847.64
A	2117-06	SAR	\$0.00	\$619,476.76	\$0.00	\$308,829.88	\$0.00	\$928,306.64
A	2117-06-002	SAR ESTADO	\$0.00	\$299,995.44	\$0.00	\$173,375.04	\$0.00	\$473,370.48
A	2117-06-003	SAR FEDERAL	\$0.00	\$319,481.32	\$0.00	\$135,454.84	\$0.00	\$454,936.16
A	2117-07	RETENCION RESICO 1.25%	\$0.00	\$0.00	\$0.00	\$64,149.40	\$0.00	\$64,149.40
A	2117-07-003	FEDERAL	\$0.00	\$0.00	\$0.00	\$196.08	\$0.00	\$196.08
A	2117-07-004	CAPTACION	\$0.00	\$0.00	\$0.00	\$63,953.32	\$0.00	\$63,953.32
A	2117-5	Impuestos sobre nómina y otros que se deriven de una relación laboral por Pagar a Corto Plazo	\$0.00	\$0.00	\$90,263.41	\$90,263.41	\$0.00	\$0.00
A	2117-5-003	FEDERAL	\$0.00	\$0.00	\$47,170.27	\$47,170.27	\$0.00	\$0.00
A	2117-5-3981	Impuesto sobre nóminas y otros que se deriven de una relación laboral	\$0.00	\$0.00	\$43,093.14	\$43,093.14	\$0.00	\$0.00
A	2190	OTROS PASIVOS A CORTO PLAZO	\$0.00	\$367,013.15	\$4,522.48	\$4,522.48	\$0.00	\$367,013.15
A	2190-1	servicios personales a corto plazo	\$0.00	\$0.00	\$4,522.48	\$4,522.48	\$0.00	\$0.00
A	2190-1-0002	estado	\$0.00	\$0.00	\$4,522.48	\$4,522.48	\$0.00	\$0.00
A	2199	OTROS PASIVOS CIRCULANTES	\$0.00	\$367,013.15	\$0.00	\$0.00	\$0.00	\$367,013.15
A	2199-01	por reintegros de mas	\$0.00	\$161.37	\$0.00	\$0.00	\$0.00	\$161.37
A	2199-01-003	federal	\$0.00	\$161.37	\$0.00	\$0.00	\$0.00	\$161.37
A	2199-02	pasivos por cancelacion de cheques	\$0.00	\$366,851.78	\$0.00	\$0.00	\$0.00	\$366,851.78
A	2199-02-002	servicios personales a corto plazo estado	\$0.00	\$36,844.68	\$0.00	\$0.00	\$0.00	\$36,844.68
A	2199-02-003	servicios personales a corto plazo federal	\$0.00	\$158,466.84	\$0.00	\$0.00	\$0.00	\$158,466.84
A	2199-02-004	proveedores por pagar estado	\$0.00	\$10,289.20	\$0.00	\$0.00	\$0.00	\$10,289.20
A	2199-02-005	proveedores por pagar federal	\$0.00	\$161,251.06	\$0.00	\$0.00	\$0.00	\$161,251.06
A	3000	HACIENDA PÚBLICA/ PATRIMONIO	\$0.00	\$46,171,950.51	\$136,419.80	\$126,645.88	\$0.00	\$46,162,176.59
A	3200	HACIENDA PÚBLICA /PATRIMONIO GENERADO	\$0.00	\$46,171,950.51	\$136,419.80	\$126,645.88	\$0.00	\$46,162,176.59
A	3210	RESULTADOS DEL EJERCICIO (AHORRO/ DESAHORRO)	\$0.00	\$126,645.88	\$126,645.88	\$0.00	\$0.00	\$0.00
A	3210-2022	RESULTADO DEL EJERCICIO 2022	\$0.00	\$126,645.88	\$126,645.88	\$0.00	\$0.00	\$0.00
A	3220	RESULTADOS DE EJERCICIOS ANTERIORES	\$0.00	\$46,045,304.63	\$9,773.92	\$126,645.88	\$0.00	\$46,162,176.59
A	3220-01	REMANENTE DE EJERCICIOS ANTERIORES IP	\$0.00	\$744,339.00	\$0.00	\$0.00	\$0.00	\$744,339.00
A	3220-02	REMANENTE DE EJERCICIOS ANTERIORES ESTADO	\$0.00	\$21,053,762.16	\$0.00	\$0.00	\$0.00	\$21,053,762.16
A	3220-03	REMANENTE DE EJERCICIOS ANTERIORES FEDERACION	\$0.00	\$24,247,203.47	\$7,910.46	\$0.00	\$0.00	\$24,239,293.01
A	3220-2022	RESULTADO DE EJERCICIOS ANTERIORES 2022	\$0.00	\$0.00	\$1,863.46	\$126,645.88	\$0.00	\$124,782.42
A	4000	INGRESOS Y OTROS BENEFICIOS	\$0.00	\$0.00	\$0.00	\$32,143,647.93	\$0.00	\$32,143,647.93
A	4100	INGRESOS DE GESTIÓN	\$0.00	\$0.00	\$0.00	\$1,471,402.21	\$0.00	\$1,471,402.21
A	4160	APROVECHAMIENTOS	\$0.00	\$0.00	\$0.00	\$33,743.21	\$0.00	\$33,743.21
A	4169	OTROS APROVECHAMIENTOS	\$0.00	\$0.00	\$0.00	\$33,743.21	\$0.00	\$33,743.21
A	4169-03	rendimientos	\$0.00	\$0.00	\$0.00	\$32,147.21	\$0.00	\$32,147.21
A	4169-03-001	IP	\$0.00	\$0.00	\$0.00	\$7.08	\$0.00	\$7.08
A	4169-03-003	federal	\$0.00	\$0.00	\$0.00	\$32,140.13	\$0.00	\$32,140.13



INSTITUTO TECNOLÓGICO SUPERIOR DE TEPEXI DE RODRÍGUEZ ESTADO DE PUEBLA

Balanza de Comprobación del 01/ene./2023 al 30/nov./2023

Cuentas con saldos y movimientos acumulado. (De la cuenta: 1000 a la 6000)

Usr: supervisor
Rep: rptBalanzaComprobacion

Fecha y hora de Impresión | 13/feb./2024
10:26 a. m.

Nat.	Cuenta	Nombre de la cuenta	SALDO ANTERIOR		MOVIMIENTOS		SALDO ACTUAL	
			DEUDOR	ACREEDOR	DEUDOR	ACREEDOR	DEUDOR	ACREEDOR
A	4169-4	POR REINTEGROS	\$0.00	\$0.00	\$0.00	\$1,596.00	\$0.00	\$1,596.00
A	4169-4-003	FEDERAL	\$0.00	\$0.00	\$0.00	\$1,596.00	\$0.00	\$1,596.00
A	4170	INGRESOS POR VENTA DE BIENES Y PRESTACIÓN DE SERVICIOS	\$0.00	\$0.00	\$0.00	\$1,437,659.00	\$0.00	\$1,437,659.00
A	4173	INGRESOS POR VENTA DE BIENES Y PRESTACIÓN DE SERVICIOS DE ENTIDADES PARAESTATALES Y FIDEICOMISOS NO EMPRESARIALES Y NO FINANCIEROS	\$0.00	\$0.00	\$0.00	\$1,437,659.00	\$0.00	\$1,437,659.00
A	4173-01	INGRESOS POR VENTA DE BIENES Y SERVICIOS DE ORGANISMOS DESCENTRALIZADOS	\$0.00	\$0.00	\$0.00	\$1,437,659.00	\$0.00	\$1,437,659.00
A	4173-01-002	captacion de derechos	\$0.00	\$0.00	\$0.00	\$1,387,209.00	\$0.00	\$1,387,209.00
A	4173-01-003	SOLIDWORDS	\$0.00	\$0.00	\$0.00	\$3,450.00	\$0.00	\$3,450.00
A	4173-01-009	maestria	\$0.00	\$0.00	\$0.00	\$46,000.00	\$0.00	\$46,000.00
A	4173-01-011	CURSO DE EXCELL	\$0.00	\$0.00	\$0.00	\$1,000.00	\$0.00	\$1,000.00
A	4200	PARTICIPACIONES, APORTACIONES, CONVENIOS, INCENTIVOS DERIVADOS DE LA COLABORACIÓN FISCAL, FONDOS DISTINTOS DE APORTACIONES, TRANSFERENCIAS, ASIGNACIONES, SUBSIDIOS Y SUBVENCIONES, Y PENSIONES Y JUBILACIONES	\$0.00	\$0.00	\$0.00	\$30,672,245.72	\$0.00	\$30,672,245.72
A	4220	TRANSFERENCIAS, ASIGNACIONES, SUBSIDIOS Y SUBVENCIONES, Y PENSIONES Y JUBILACIONES	\$0.00	\$0.00	\$0.00	\$30,672,245.72	\$0.00	\$30,672,245.72
A	4223	SUBSIDIOS Y SUBVENCIONES	\$0.00	\$0.00	\$0.00	\$30,672,245.72	\$0.00	\$30,672,245.72
A	4223-01	SUBSIDIOS	\$0.00	\$0.00	\$0.00	\$30,672,245.72	\$0.00	\$30,672,245.72
A	4223-01-002	ESTADO	\$0.00	\$0.00	\$0.00	\$15,038,688.72	\$0.00	\$15,038,688.72
A	4223-01-003	FEDERAL	\$0.00	\$0.00	\$0.00	\$15,633,557.00	\$0.00	\$15,633,557.00
D	5000	GASTOS Y OTRAS PÉRDIDAS	\$0.00	\$0.00	\$27,498,569.16	\$0.00	\$27,498,569.16	\$0.00
D	5100	GASTOS DE FUNCIONAMIENTO	\$0.00	\$0.00	\$27,380,048.83	\$0.00	\$27,380,048.83	\$0.00
D	5110	SERVICIOS PERSONALES	\$0.00	\$0.00	\$22,306,688.47	\$0.00	\$22,306,688.47	\$0.00
D	5111	REMUNERACIONES AL PERSONAL DE CARÁCTER PERMANENTE	\$0.00	\$0.00	\$15,425,390.15	\$0.00	\$15,425,390.15	\$0.00
D	5111-1132	Sueldo base al personal de confianza	\$0.00	\$0.00	\$15,425,390.15	\$0.00	\$15,425,390.15	\$0.00
D	5113	REMUNERACIONES ADICIONALES Y ESPECIALES	\$0.00	\$0.00	\$659,234.77	\$0.00	\$659,234.77	\$0.00
D	5113-1311	Prima quinquenal por años de servicios efectivos prestados	\$0.00	\$0.00	\$49,720.84	\$0.00	\$49,720.84	\$0.00
D	5113-1321	Primas de vacaciones y dominical	\$0.00	\$0.00	\$517,234.99	\$0.00	\$517,234.99	\$0.00
D	5113-1322	Aguinaldo o gratificación de fin de año	\$0.00	\$0.00	\$27,735.41	\$0.00	\$27,735.41	\$0.00
D	5113-1343	Compensación por adquisición de material didáctico	\$0.00	\$0.00	\$64,543.53	\$0.00	\$64,543.53	\$0.00
D	5114	SEGURIDAD SOCIAL	\$0.00	\$0.00	\$4,172,844.26	\$0.00	\$4,172,844.26	\$0.00
D	5114-1411	Aportaciones al Instituto de Seguridad y Servicios Sociales de los Trabajadores al Servicio de los Poderes del Estado de Puebla (ISSSTEP)	\$0.00	\$0.00	\$3,864,014.38	\$0.00	\$3,864,014.38	\$0.00
D	5114-1431	Aportaciones al sistema de ahorro para el retiro	\$0.00	\$0.00	\$308,829.88	\$0.00	\$308,829.88	\$0.00
D	5115	OTRAS PRESTACIONES SOCIALES Y ECONÓMICAS	\$0.00	\$0.00	\$1,481,554.03	\$0.00	\$1,481,554.03	\$0.00
D	5115-1591	Otras prestaciones sociales	\$0.00	\$0.00	\$1,043,107.52	\$0.00	\$1,043,107.52	\$0.00
D	5115-1593	Otras prestaciones	\$0.00	\$0.00	\$438,446.51	\$0.00	\$438,446.51	\$0.00
D	5116	PAGO DE ESTÍMULOS A SERVIDORES PÚBLICOS	\$0.00	\$0.00	\$567,665.26	\$0.00	\$567,665.26	\$0.00



INSTITUTO TECNOLÓGICO SUPERIOR DE TEPEXI DE RODRÍGUEZ ESTADO DE PUEBLA

Balanza de Comprobación del 01/ene./2023 al 30/nov./2023

Cuentas con saldos y movimientos acumulado. (De la cuenta: 1000 a la 6000)

Usr: supervisor
Rep: rptBalanzaComprobacion

Fecha y 13/feb./2024
hora de Impresión 10:26 a. m.

Nat.	Cuenta	Nombre de la cuenta	SALDO ANTERIOR		MOVIMIENTOS		SALDO ACTUAL	
			DEUDOR	ACREEDOR	DEUDOR	ACREEDOR	DEUDOR	ACREEDOR
D	5116-1712	Estímulos al personal operativo	\$0.00	\$0.00	\$567,665.26	\$0.00	\$567,665.26	\$0.00
D	5120	MATERIALES Y SUMINISTROS	\$0.00	\$0.00	\$1,848,598.02	\$0.00	\$1,848,598.02	\$0.00
D	5121	MATERIALES DE ADMINISTRACIÓN, EMISIÓN DE DOCUMENTOS Y ARTÍCULOS OFICIALES	\$0.00	\$0.00	\$465,922.62	\$0.00	\$465,922.62	\$0.00
D	5121-2111	Materiales, útiles y equipos menores de oficina	\$0.00	\$0.00	\$152,026.26	\$0.00	\$152,026.26	\$0.00
D	5121-2141	Materiales, útiles y equipos menores de tecnologías de la información y comunicaciones	\$0.00	\$0.00	\$87,354.36	\$0.00	\$87,354.36	\$0.00
D	5121-2151	Material impreso e información digital	\$0.00	\$0.00	\$46,542.00	\$0.00	\$46,542.00	\$0.00
D	5121-2161	Material de limpieza	\$0.00	\$0.00	\$180,000.00	\$0.00	\$180,000.00	\$0.00
D	5122	ALIMENTOS Y UTENSILIOS	\$0.00	\$0.00	\$83,746.48	\$0.00	\$83,746.48	\$0.00
D	5122-2213	Productos alimenticios para el personal en las instalaciones de las Dependencias y Entidades	\$0.00	\$0.00	\$64,975.00	\$0.00	\$64,975.00	\$0.00
D	5122-2221	Productos alimenticios para animales	\$0.00	\$0.00	\$17,965.98	\$0.00	\$17,965.98	\$0.00
D	5122-2231	Utensilios para el servicio de alimentación	\$0.00	\$0.00	\$805.50	\$0.00	\$805.50	\$0.00
D	5124	MATERIALES Y ARTÍCULOS DE CONSTRUCCIÓN Y DE REPARACIÓN	\$0.00	\$0.00	\$379,129.02	\$0.00	\$379,129.02	\$0.00
D	5124-2411	Productos minerales no metálicos	\$0.00	\$0.00	\$50,189.72	\$0.00	\$50,189.72	\$0.00
D	5124-2421	Cemento y productos de concreto	\$0.00	\$0.00	\$10,750.00	\$0.00	\$10,750.00	\$0.00
D	5124-2431	Cal, yeso y productos de yeso	\$0.00	\$0.00	\$34,093.56	\$0.00	\$34,093.56	\$0.00
D	5124-2441	Madera y productos de madera	\$0.00	\$0.00	\$20,033.20	\$0.00	\$20,033.20	\$0.00
D	5124-2451	Vidrio y productos de vidrio	\$0.00	\$0.00	\$5,974.00	\$0.00	\$5,974.00	\$0.00
D	5124-2461	Material eléctrico y electrónico	\$0.00	\$0.00	\$68,695.85	\$0.00	\$68,695.85	\$0.00
D	5124-2471	Artículos metálicos para la construcción	\$0.00	\$0.00	\$148,627.69	\$0.00	\$148,627.69	\$0.00
D	5124-2491	Otros materiales y artículos de construcción y reparación	\$0.00	\$0.00	\$40,765.00	\$0.00	\$40,765.00	\$0.00
D	5125	PRODUCTOS QUÍMICOS, FARMACÉUTICOS Y DE LABORATORIO	\$0.00	\$0.00	\$125,526.46	\$0.00	\$125,526.46	\$0.00
D	5125-2531	Medicinas y productos farmacéuticos	\$0.00	\$0.00	\$73,026.46	\$0.00	\$73,026.46	\$0.00
D	5125-2561	Fibras sintéticas, hules, plásticos y derivados	\$0.00	\$0.00	\$25,000.00	\$0.00	\$25,000.00	\$0.00
D	5125-2591	Otros productos químicos	\$0.00	\$0.00	\$27,500.00	\$0.00	\$27,500.00	\$0.00
D	5126	COMBUSTIBLES, LUBRICANTES Y ADITIVOS	\$0.00	\$0.00	\$484,398.09	\$0.00	\$484,398.09	\$0.00
D	5126-2612	Combustibles, lubricantes y aditivos para vehículos destinados a servicios administrativos	\$0.00	\$0.00	\$484,398.09	\$0.00	\$484,398.09	\$0.00
D	5127	VESTUARIO, BLANCOS, PRENDAS DE PROTECCIÓN Y ARTÍCULOS DEPORTIVOS	\$0.00	\$0.00	\$42,081.65	\$0.00	\$42,081.65	\$0.00
D	5127-2711	Vestuario y uniformes	\$0.00	\$0.00	\$8,352.00	\$0.00	\$8,352.00	\$0.00
D	5127-2721	Prendas de seguridad y protección personal	\$0.00	\$0.00	\$24,681.65	\$0.00	\$24,681.65	\$0.00
D	5127-2731	Artículos deportivos	\$0.00	\$0.00	\$9,048.00	\$0.00	\$9,048.00	\$0.00
D	5129	HERRAMIENTAS, REFACCIONES Y ACCESORIOS MENORES	\$0.00	\$0.00	\$267,793.70	\$0.00	\$267,793.70	\$0.00
D	5129-2911	Herramientas menores	\$0.00	\$0.00	\$34,211.22	\$0.00	\$34,211.22	\$0.00
D	5129-2921	Refacciones y accesorios menores de edificios	\$0.00	\$0.00	\$14,134.37	\$0.00	\$14,134.37	\$0.00
D	5129-2941	Refacciones y accesorios menores para equipo de cómputo y telecomunicaciones	\$0.00	\$0.00	\$107,012.95	\$0.00	\$107,012.95	\$0.00



INSTITUTO TECNOLÓGICO SUPERIOR DE TEPEXI DE RODRÍGUEZ ESTADO DE PUEBLA

Balanza de Comprobación del 01/ene./2023 al 30/nov./2023

Cuentas con saldos y movimientos acumulado. (De la cuenta: 1000 a la 6000)

Usr: supervisor

Rep: rptBalanzaComprobacion

Fecha y 13/feb./2024

hora de Impresión 10:26 a. m.

Nat.	Cuenta	Nombre de la cuenta	SALDO ANTERIOR		MOVIMIENTOS		SALDO ACTUAL	
			DEUDOR	ACREEDOR	DEUDOR	ACREEDOR	DEUDOR	ACREEDOR
D	5129-2961	Refacciones y accesorios menores de equipo de transporte	\$0.00	\$0.00	\$106,044.19	\$0.00	\$106,044.19	\$0.00
D	5129-2981	Refacciones y accesorios menores de maquinaria y otros equipos	\$0.00	\$0.00	\$6,390.97	\$0.00	\$6,390.97	\$0.00
D	5130	SERVICIOS GENERALES	\$0.00	\$0.00	\$3,224,762.34	\$0.00	\$3,224,762.34	\$0.00
D	5131	SERVICIOS BÁSICOS	\$0.00	\$0.00	\$536,198.37	\$0.00	\$536,198.37	\$0.00
D	5131-3111	Servicio de energía eléctrica	\$0.00	\$0.00	\$113,781.00	\$0.00	\$113,781.00	\$0.00
D	5131-3141	Servicio telefónico convencional	\$0.00	\$0.00	\$72,473.21	\$0.00	\$72,473.21	\$0.00
D	5131-3171	Servicios de acceso de internet	\$0.00	\$0.00	\$349,944.16	\$0.00	\$349,944.16	\$0.00
D	5132	SERVICIOS DE ARRENDAMIENTO	\$0.00	\$0.00	\$420,768.01	\$0.00	\$420,768.01	\$0.00
D	5132-3271	Derechos de autor, patentes, regalías y otros	\$0.00	\$0.00	\$419,968.00	\$0.00	\$419,968.00	\$0.00
D	5132-3291	Otros arrendamientos	\$0.00	\$0.00	\$800.01	\$0.00	\$800.01	\$0.00
D	5133	SERVICIOS PROFESIONALES, CIENTÍFICOS Y TÉCNICOS Y OTROS SERVICIOS	\$0.00	\$0.00	\$670,527.19	\$0.00	\$670,527.19	\$0.00
D	5133-3311	Servicios relacionados con procedimientos jurisdiccionales	\$0.00	\$0.00	\$42,000.00	\$0.00	\$42,000.00	\$0.00
D	5133-3312	Otros Servicios para la operación de programas	\$0.00	\$0.00	\$91,666.70	\$0.00	\$91,666.70	\$0.00
D	5133-3333	Servicios relacionados con certificación de procesos	\$0.00	\$0.00	\$4,492.48	\$0.00	\$4,492.48	\$0.00
D	5133-3341	Capacitación institucional	\$0.00	\$0.00	\$221,688.26	\$0.00	\$221,688.26	\$0.00
D	5133-3351	Servicios de investigación científica y desarrollo	\$0.00	\$0.00	\$21,000.00	\$0.00	\$21,000.00	\$0.00
D	5133-3391	Servicios profesionales, científicos y técnicos integrales	\$0.00	\$0.00	\$289,679.75	\$0.00	\$289,679.75	\$0.00
D	5134	SERVICIOS FINANCIEROS, BANCARIOS Y COMERCIALES	\$0.00	\$0.00	\$222,500.83	\$0.00	\$222,500.83	\$0.00
D	5134-3411	Servicios financieros y bancarios	\$0.00	\$0.00	\$21,562.08	\$0.00	\$21,562.08	\$0.00
D	5134-3451	Seguros de bienes patrimoniales	\$0.00	\$0.00	\$200,938.75	\$0.00	\$200,938.75	\$0.00
D	5135	SERVICIOS DE INSTALACIÓN, REPARACIÓN, MANTENIMIENTO Y CONSERVACIÓN	\$0.00	\$0.00	\$562,880.25	\$0.00	\$562,880.25	\$0.00
D	5135-3521	Mantenimiento y conservación de mobiliario y equipo de administración, educacional y recreativo	\$0.00	\$0.00	\$62,500.00	\$0.00	\$62,500.00	\$0.00
D	5135-3551	Mantenimiento y conservación de vehículos terrestres, aéreos, marítimos, lacustres y fluviales	\$0.00	\$0.00	\$96,714.79	\$0.00	\$96,714.79	\$0.00
D	5135-3571	Instalación, reparación y mantenimiento de maquinaria y otros equipos	\$0.00	\$0.00	\$388,665.46	\$0.00	\$388,665.46	\$0.00
D	5135-3591	Servicios de jardinería y fumigación	\$0.00	\$0.00	\$15,000.00	\$0.00	\$15,000.00	\$0.00
D	5137	SERVICIOS DE TRASLADO Y VIÁTICOS	\$0.00	\$0.00	\$181,676.60	\$0.00	\$181,676.60	\$0.00
D	5137-3711	Pasajes aéreos nacionales	\$0.00	\$0.00	\$6,532.76	\$0.00	\$6,532.76	\$0.00
D	5137-3721	Pasajes terrestres nacionales	\$0.00	\$0.00	\$5,589.00	\$0.00	\$5,589.00	\$0.00
D	5137-3751	Viáticos en el país	\$0.00	\$0.00	\$168,325.84	\$0.00	\$168,325.84	\$0.00
D	5137-3791	Otros servicios de traslado y hospedaje	\$0.00	\$0.00	\$1,229.00	\$0.00	\$1,229.00	\$0.00
D	5138	SERVICIOS OFICIALES	\$0.00	\$0.00	\$36,940.00	\$0.00	\$36,940.00	\$0.00
D	5138-3831	Congresos y convenciones	\$0.00	\$0.00	\$36,940.00	\$0.00	\$36,940.00	\$0.00
D	5139	OTROS SERVICIOS GENERALES	\$0.00	\$0.00	\$593,271.09	\$0.00	\$593,271.09	\$0.00
D	5139-3921	Otros impuestos y derechos	\$0.00	\$0.00	\$48,772.61	\$0.00	\$48,772.61	\$0.00
D	5139-3981	Impuesto sobre nóminas y otros que se deriven de una relación laboral	\$0.00	\$0.00	\$544,498.48	\$0.00	\$544,498.48	\$0.00



**INSTITUTO TECNOLÓGICO SUPERIOR DE TEPEXI DE RODRÍGUEZ
ESTADO DE PUEBLA**

Balanza de Comprobación del 01/ene./2023 al 30/nov./2023

Cuentas con saldos y movimientos acumulado. (De la cuenta: 1000 a la 6000)

Usr: supervisor
Rep: rptBalanzaComprobacion

Fecha y | 13/feb./2024
hora de Impresión | 10:26 a. m.

Nat.	Cuenta	Nombre de la cuenta	SALDO ANTERIOR		MOVIMIENTOS		SALDO ACTUAL	
			DEUDOR	ACREEDOR	DEUDOR	ACREEDOR	DEUDOR	ACREEDOR
D	5200	TRANSFERENCIAS, ASIGNACIONES, SUBSIDIOS Y OTRAS AYUDAS	\$0.00	\$0.00	\$118,520.33	\$0.00	\$118,520.33	\$0.00
D	5240	AYUDAS SOCIALES	\$0.00	\$0.00	\$118,520.33	\$0.00	\$118,520.33	\$0.00
D	5241	AYUDAS SOCIALES A PERSONAS	\$0.00	\$0.00	\$17,978.00	\$0.00	\$17,978.00	\$0.00
D	5241-4417	Ayudas en materia de formación educativa y cultural	\$0.00	\$0.00	\$17,978.00	\$0.00	\$17,978.00	\$0.00
D	5243	AYUDAS SOCIALES A INSTITUCIONES	\$0.00	\$0.00	\$100,542.33	\$0.00	\$100,542.33	\$0.00
D	5243-4431	Ayudas para el desarrollo educativo	\$0.00	\$0.00	\$1,590.00	\$0.00	\$1,590.00	\$0.00
D	5243-4441	Apoyos a actividades académicas o científicas, al desarrollo tecnológico y la innovación	\$0.00	\$0.00	\$72,212.00	\$0.00	\$72,212.00	\$0.00
D	5243-4455	Ayudas sociales a otras instituciones sin fines de lucro no comprendidas en las anteriores	\$0.00	\$0.00	\$26,740.33	\$0.00	\$26,740.33	\$0.00
Sumas =>			\$65,442,604.69	\$65,442,604.69	\$135,509,778.22	\$135,509,778.22	\$96,561,798.15	\$96,561,798.15

LIC. HUGO CARDOSO HERNANDEZ
DIRECTOR GENERAL

C.P.A. DULCE MARÍA SANCHEZ HERNANDEZ
SUBDIRECTORA DE SERVICIOS ADMINISTRATIVOS

L.C. CESAR ALFREDO HERNANDEZ HERNANDEZ
ENCARGADO DE LA JEFATURA DEL DEPARTAMENTO DE PLANEACION PROGRAMACION Y EVALUACION

LIC. LEOPOLDO MOTA NINO
ENCARGADO DE LA SUBDIRECCION DE PLANEACION Y VINCULACION

L.C. MISAEL MARTINEZ CABRERA
JEFE DEL DEPARTAMENTO DE RECURSOS FINANCIEROS

LIC. LUCIA ROMERO MARTINEZ
ENCARGADA DE LA JEFATURA DEL DEPARTAMENTO DE RECURSOS MATERIALES Y SERVICIOS GENERALES